

Berufliche Schulen in Mecklenburg-Vorpommern

Schuljahr 2020/21

Kennziffer: B213 2020 00

Herausgabe: 10. September 2021

Herausgeber: Statistisches Amt Mecklenburg-Vorpommern, Lübecker Straße 287, 19059 Schwerin,
Telefon: 0385 588-0, Telefax: 0385 588-56909, www.statistik-mv.de, statistik.post@statistik-mv.de

Zuständige Dezernentin: Gabriele Kleinpeter, Telefon: 0385 588-56413

© Statistisches Amt Mecklenburg-Vorpommern, Schwerin, 2021
Auszugsweise Vervielfältigung und Verbreitung mit Quellenangabe gestattet.

Zeichenerklärungen und Abkürzungen

-	Nichts vorhanden
0	Weniger als die Hälfte von 1 in der letzten besetzten Stelle, jedoch mehr als nichts
.	Zahlenwert unbekannt oder geheim zu halten
...	Zahl lag bei Redaktionsschluss noch nicht vor
x	Aussage nicht sinnvoll oder Fragestellung nicht zutreffend
/	Keine Angabe, da Zahlenwert nicht ausreichend genau oder nicht repräsentativ
()	Zahl hat eingeschränkte Aussagefähigkeit
[rot]	Berichtigte Zahl
i	Insgesamt
w	Weiblich
z	Zusammen

Abweichungen in den Summen erklären sich aus dem Auf- und Abrunden der Einzelwerte.

Um die Lesbarkeit der Texte, Tabellen und Grafiken zu erhalten, werden – soweit vorhanden – geschlechtsneutrale Formulierungen verwendet und von der Benennung der Geschlechter abgesehen. Die verwendeten Bezeichnungen gelten demnach gleichermaßen für Frau, Mann und Divers.

Inhaltsverzeichnis

	Seite
Vorbemerkungen	3
Erläuterungen	3
<i>Grafik</i> <i>Schüler an beruflichen Schulen im Zeitvergleich</i>	4
Tabelle 1 Berufliche Schulen nach Schularten im Zeitvergleich	5
<i>Grafik</i> <i>Schüler beruflicher Schulen im Zeitvergleich nach Schularten</i>	5
Tabelle 2 Schüler nach Schularten im Zeitvergleich	6
Tabelle 3 Ausländische Schüler nach Schularten im Zeitvergleich	7
Tabelle 4 Klassen und Schüler am 15.10.2020 nach Schularten und Zeitformen des Unterrichtes	8
<i>Grafiken</i> <i>Schüler an beruflichen Schulen insgesamt</i>	8
<i>Schüler an öffentlichen beruflichen Schulen</i>	8
<i>Schüler an beruflichen Schulen in freier Trägerschaft</i>	8
Tabelle 5 Schüler am 15.10.2020 nach Schularten und schulischer Vorbildung	9
<i>Grafik</i> <i>Schüler an beruflichen Schulen am 15.10.2020 nach Schularten</i>	9
Tabelle 6 Schüler am 15.10.2020 nach Schularten und Altersgruppen	10
Tabelle 7 Schüler am 15.10.2020 nach Schularten und Jahrgangsstufen	11
Tabelle 8 Schüler am 15.10.2020 nach Ausbildungsrichtungen, Jahrgangsstufen und Schularten	
Tabelle 8.1 Berufliche Schulen insgesamt	12
Tabelle 8.2 Öffentliche berufliche Schulen	18
Tabelle 9 Schüler am 15.10.2020 nach Schularten mit Fremdsprachenunterricht	24
Tabelle 10 Berufliche Schulen und deren Schüler am 15.10.2020 nach Kreisen	25
<i>Grafik</i> <i>Schüler und Absolventen/Abgänger an beruflichen Schulen im Zeitvergleich</i>	25
Tabelle 11 Schüler am 15.10.2020 nach Kreisen und Schularten	26
Tabelle 12 Absolventen/Abgänger des Schuljahres 2019/20 nach Schul- und Abschlussarten	27
Tabelle 13 Absolventen des Schuljahres 2019/20 nach Schularten und zusätzlich erworbenem allgemeinbildenden Abschluss	28
Tabelle 14 Absolventen des Schuljahres 2019/20 mit Hochschulzugangsberechtigung nach ausgewählten Geburtsjahren und ausgewählten Schularten	29
Tabelle 15 Absolventen/Abgänger des Schuljahres 2019/20 nach Kreisen und Abschlussarten	30
Tabelle 16 Absolventen/Abgänger des Schuljahres 2019/20 nach Kreisen und zusätzlich erworbenem allgemein bildenden Abschluss	31
Tabelle 17 Absolventen/Abgänger des Schuljahres 2019/20 nach Berufen, Abschluss- und Schularten	
Tabelle 17.1 Berufliche Schulen insgesamt	32
Tabelle 17.2 Öffentliche berufliche Schulen	36
Fußnotenerläuterungen	39

Vorbemerkungen

Der vorliegende Bericht enthält ausgewählte Ergebnisse der amtlichen Schulstatistik der beruflichen Schulen im Schuljahr 2020/21 zum Stichtag am 15.10.2020 und Angaben zu den Absolventen/Abgängern aus dem Schuljahr 2019/20. Einbezogen wurden 21 öffentliche und 30 private Schulen.

Gesetzliche Grundlagen

- Schulgesetz für das Land Mecklenburg-Vorpommern (SchulG M-V) vom 10. September 2010 (GVOBl. M-V S. 462),
- Landesstatistikgesetz Mecklenburg-Vorpommern (LStatG M-V) vom 28. Februar 1994 (GVOBl. M-V S. 347),
- Verordnung über die Durchführung von Statistiken an allgemein bildenden und beruflichen Schulen (Schulstatistikverordnung – SchulstatVO M-V).

Die Ergebnisse zur Lehrerstatistik für das Schuljahr 2020/21 werden in dem Statistischen Bericht B123 2020 00 veröffentlicht.

Die Zuordnung der Schüler nach **Kreisen** erfolgt nach dem Standort der beruflichen Schule (Stammschule). Dort sind auch die Nebenstellen enthalten.

Als **Herkunftskreis** gilt für Schüler, die einen Ausbildungsvertrag mit einem Betrieb haben, der Kreis, in dem sich der Ausbildungsbetrieb befindet. Für alle übrigen Schüler wird als Herkunftskreis der Heimatkreis (Wohnort) zugrunde gelegt.

Erläuterungen

Berufliche Schule ist die zusammenfassende Bezeichnung von öffentlichen und in freier Trägerschaft befindlichen berufsbildenden Einrichtungen (Berufsschulen, Berufsfachschulen, Höheren Berufsfachschulen, Fachgymnasien, Fachschulen, Fachoberschulen), welche die allgemeine Bildung der Schüler fördern und die für einen Beruf erforderliche fachtheoretische Grundausbildung vermitteln.

In der Regel sind mehrere der genannten Schularten organisatorisch zu einer beruflichen Schule zusammengeschlossen.

Die **Berufsschule** vermittelt Jugendlichen fachliche Kenntnisse und Fähigkeiten, erweitert deren Allgemeinbildung und bildet Jugendliche in einem Ausbildungsverhältnis gemeinsam mit den Ausbildungsbetrieben (im dualen System) und außerbetrieblichen Ausbildungsstätten in einem anerkannten Ausbildungsberuf aus. Die Berufsschule führt zu einem eigenständigen Abschluss, mit dem auch die Berufsreife oder unter bestimmten Voraussetzungen auch ein der Mittleren Reife gleichwertiger Abschluss erworben werden kann.

Sie kann auch auf eine Berufsausbildung vorbereiten, eine Berufsgrundbildung als Teil einer Berufsausbildung vermitteln oder eine Berufstätigkeit oder ein Praktikum begleiten.

Als **Berufsvorbereitende Maßnahmen** gelten:

- das Berufsvorbereitungsjahr,
- der Lehrgang zur Verbesserung beruflicher Bildungs- und Eingliederungschancen (BBE-Lehrgang) und Förderlehrgang,
- der Grundausbildungslehrgang,
- die Berufsvorbereitenden Bildungsmaßnahmen der Bundesagentur für Arbeit.

Die **Berufsfachschule** vermittelt bei mindestens einjähriger Schulbesuchsdauer eine erste berufliche Bildung und erweitert die allgemeine Bildung. Sie kann auf einen Abschluss in einem anerkannten Ausbildungsberuf vorbereiten, einen Teil einer Berufsausbildung vermitteln oder zu einem Berufsabschluss führen, der nur an beruflichen Schulen angeboten wird.

Zugangsvoraussetzung ist die Berufsreife oder der Berufsschulabschluss. Die Berufsfachschule schließt mit einer Prüfung ab. Mit ihr kann auch ein der Mittleren Reife gleichwertiger Abschluss erworben werden.

Die **Höhere Berufsfachschule** vermittelt bei einer mindestens zweijährigen Schulbesuchsdauer allgemeine und berufliche Kenntnisse, Fähigkeiten und Fertigkeiten für einen erfolgreichen staatlichen Berufsabschluss und kann zusätzlich auf eine Prüfung in einem anerkannten Ausbildungsberuf vorbereiten.

Sie umfasst Bildungsgänge für Kosmetik, Gesundheitsfachberufe, Assistenzberufe (kaufmännische, technische sowie gestaltungstechnische Assistenzberufe) und das Sozialwesen (sozialpflegerische und sozialpädagogische Berufe). Zugangsvoraussetzung ist die Mittlere Reife. Die Höhere Berufsfachschule schließt mit einer Prüfung ab. Außerdem kann durch Zusatzunterricht und Zusatzprüfung die Fachhochschulreife erworben werden.

Die **Fachoberschule** vermittelt eine erweiterte allgemeine Bildung sowie berufsbezogene Kenntnisse, Fähigkeiten und Fertigkeiten mit dem Ziel, die Schüler auf ein Fachhochschulstudium oder eine anspruchsvolle Berufsausbildung vorzubereiten. Zugangsvoraussetzung ist die Mittlere Reife oder eine als gleichwertig anerkannte Berufsausbildung.

Die Fachoberschule umfasst die Jahrgangsstufen 11 und 12, wobei Schüler, die zusätzlich eine mindestens zweijährige Berufsausbildung abgeschlossen haben oder eine mindestens dreijährige Berufstätigkeit nachweisen, sofort in die Jahrgangsstufe 12 aufgenommen werden können. Mit dem erfolgreichen Abschluss der Prüfung wird die Fachhochschulreife erworben.

Das **Fachgymnasium** vermittelt bei einer dreijährigen Schulbesuchsdauer eine vertiefte und erweiterte allgemeine Bildung sowie eine berufsbezogene Bildung mit dem Ziel, die Schüler auf ein Hochschulstudium bzw. eine anspruchsvolle Berufsausbildung vorzubereiten. Zugangsvoraussetzung ist die Mittlere Reife oder eine als gleichwertig anerkannte Berufsausbildung.

Das Fachgymnasium schließt mit der Abiturprüfung ab und verleiht die allgemeine Hochschulreife. Am Fachgymnasium kann auch der schulische Teil der Fachhochschulreife erworben werden.

Die **Fachschule** vermittelt bei einer mindestens einjährigen Schulbesuchsdauer (Ausnahme: die an der Fachhochschule angegliederten fachverwandten Bildungsgänge der Seefahrt) vertiefte und erweiterte berufliche Fachkenntnisse und erweitert die allgemeine Bildung. Sie kann auch auf eine Meisterprüfung vorbereiten.

Zugangsvoraussetzung ist der Berufsschulabschluss oder die Berufsreife bzw. die Mittlere Reife, wenn es der Bildungsgang erfordert. Außerdem sind regelmäßig eine einschlägige abgeschlossene Berufsausbildung und regelmäßig eine zweijährige einschlägige Berufserfahrung erforderlich.

Die Fachschule schließt mit einer Prüfung ab und verleiht einen staatlichen Abschluss.

Bei einem Bildungsgang, der die Berufsreife voraussetzt, wird mit dem erfolgreichen Abschluss auch ein der Mittleren Reife gleichwertiger Abschluss erreicht.

Bei einem Bildungsgang, der die mittlere Reife voraussetzt, kann durch Zusatzunterricht und Zusatzprüfung die Fachhochschulreife erworben werden.

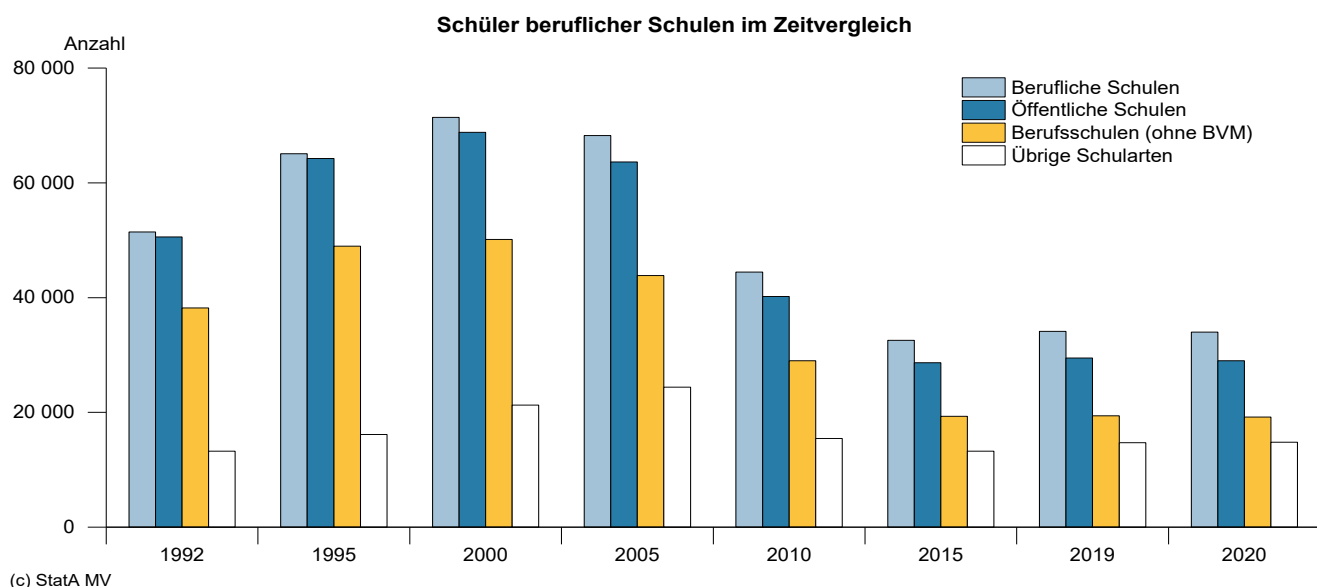
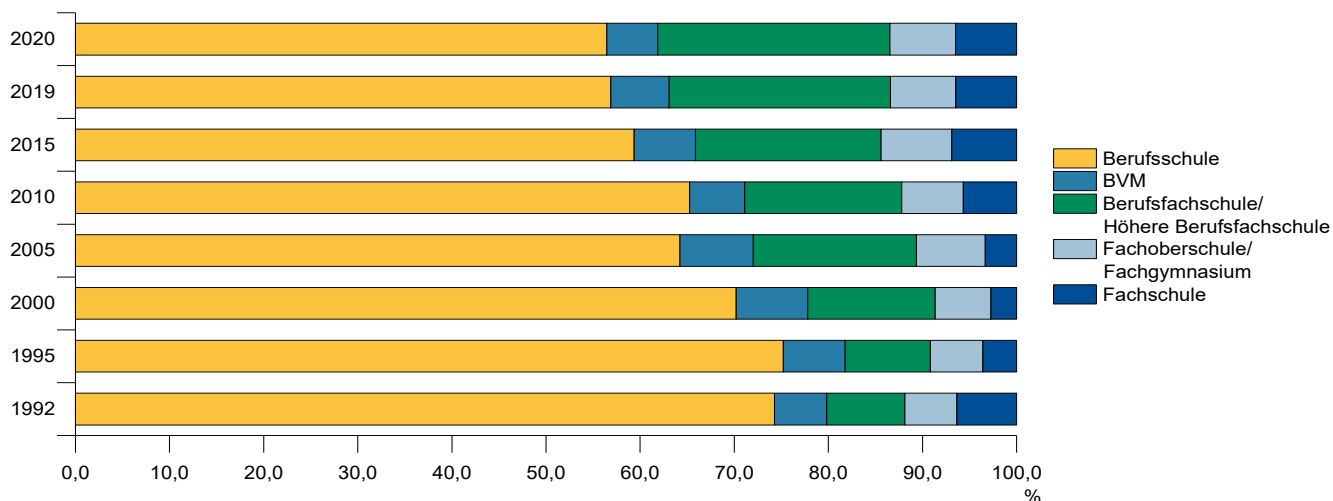


Tabelle 1

Berufliche Schulen nach Schularten im Zeitvergleich

Lfd. Nr.	Schulart	1992	1995	2000	2005	2010	2015	2019	2020
1	2	3	4	5	6	7	8	9	10
Berufliche Schulen insgesamt									
1	Insgesamt 1)	61	62	70	67	64	51	49	51
2	Berufsschule (ohne BVM)	48	45	42	33	28	20	17	17
3	Berufsvorbereitende Maßnahmen (BVM)	34	40	38	31	22	16	12	12
4	Berufsfachschule	21	22	46	39	23	11	15	17
5	Höhere Berufsfachschule	21	35	43	47	43	33	35	38
6	Fachoberschule	13	21	21	21	21	7	3	3
7	Fachgymnasium	25	21	21	20	19	15	13	13
8	Fachschule	19	21	22	22	23	25	23	24
Öffentliche berufliche Schulen									
9	Zusammen 1)	56	55	50	42	35	25	21	21
10	Berufsschule (ohne BVM)	45	44	40	32	28	20	17	17
11	Berufsvorbereitende Maßnahmen (BVM)	34	39	37	30	22	16	12	12
12	Berufsfachschule	21	20	34	28	12	2	4	5
13	Höhere Berufsfachschule	20	29	31	28	18	11	10	10
14	Fachoberschule	13	21	21	21	21	7	3	2
15	Fachgymnasium	25	21	21	20	19	15	13	13
16	Fachschule	17	17	16	17	14	13	11	11

Schüler beruflicher Schulen im Zeitvergleich nach Schularten



(c) StatA MV

Tabelle 2

Schüler nach Schularten im Zeitvergleich

Lfd. Nr.	Schulart	Ge- schlecht	1992	1995	2000	2005	2010	2015	2019	2020
1	2	3	4	5	6	7	8	9	10	11
			Berufliche Schulen insgesamt							
1	Insgesamt	i	51 426	65 068	71 394	68 229	44 454	32 545	34 100	34 004
2		w	22 197	29 105	32 440	31 731	20 964	15 255	16 094	16 160
3	Berufsschule (ohne BVM)	z	38 197	48 942	50 131	43 831	29 006	19 318	19 397	19 203
4		w	13 836	19 062	19 620	17 172	11 450	7 315	6 715	6 618
5	Berufsvorbereitende Maßnahmen (BVM)	z	2 854	4 279	5 408	5 313	2 608	2 123	2 119	1 833
6		w	830	1 207	1 806	1 879	1 055	770	803	710
7	Berufsfachschule	z	1 287	1 944	3 919	3 827	927	452	661	698
8		w	1 237	1 897	2 966	2 787	797	354	502	518
9	Höhere Berufsfachschule	z	2 981	3 949	5 762	7 998	6 490	5 969	7 352	7 696
10		w	2 677	3 428	4 723	6 048	4 852	4 393	5 409	5 654
11	Fachoberschule	z	398	640	871	908	609	145	35	25
12		w	188	293	387	420	251	54	13	9
13	Fachgymnasium	z	2 448	2 975	3 353	4 078	2 295	2 296	2 337	2 342
14		w	1 135	1 521	1 708	2 026	1 105	1 088	1 123	1 122
15	Fachschule	z	3 261	2 339	1 950	2 274	2 519	2 242	2 199	2 207
16		w	2 294	1 697	1 230	1 399	1 454	1 281	1 529	1 529
			Öffentliche berufliche Schulen							
17	Zusammen	z	50 564	64 234	68 792	63 645	40 201	28 657	29 459	28 975
18		w	21 551	28 444	30 400	28 314	17 874	12 578	12 740	12 485
19	Berufsschule (ohne BVM)	z	37 575	48 930	50 017	43 755	29 006	19 318	19 397	19 203
20		w	13 416	19 062	19 604	17 135	11 450	7 315	6 715	6 618
21	Berufsvorbereitende Maßnahmen (BVM)	z	2 854	4 195	5 325	5 237	2 608	2 123	2 119	1 833
22		w	830	1 169	1 767	1 853	1 055	770	803	710
23	Berufsfachschule	z	1 287	1 857	3 170	2 928	360	63	123	130
24		w	1 237	1 825	2 315	2 098	341	52	87	100
25	Höhere Berufsfachschule	z	2 973	3 502	4 358	4 697	3 364	3 384	4 281	4 267
26		w	2 671	3 016	3 517	3 505	2 572	2 549	3 208	3 152
27	Fachoberschule	z	398	640	871	908	609	145	35	20
28		w	188	293	387	420	251	54	13	9
29	Fachgymnasium	z	2 448	2 975	3 353	4 078	2 295	2 296	2 337	2 342
30		w	1 135	1 521	1 708	2 026	1 105	1 088	1 123	1 122
31	Fachschule	z	3 029	2 135	1 698	2 042	1 959	1 328	1 167	1 180
32		w	2 074	1 558	1 102	1 277	1 100	750	791	774

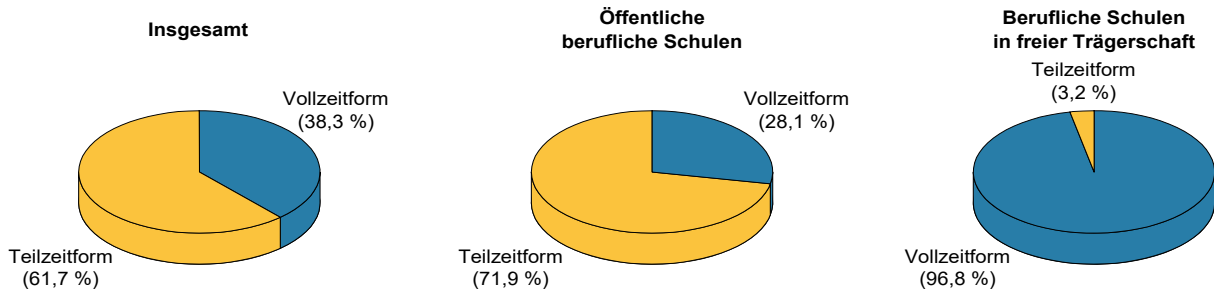
Tabelle 3

Ausländische Schüler nach Schularten im Zeitvergleich

Lfd. Nr.	Schulart	Geschlecht	1992	1995	2000	2005	2010	2015	2019	2020
1	2	3	4	5	6	7	8	9	10	11
			Berufliche Schulen insgesamt							
1	Insgesamt	i	64	50	72	226	353	1 678	2 572	2 592
2		w	8	22	38	119	177	674	964	1 056
3	Berufsschule (ohne BVM)	z	50	18	33	113	173	1 058	1 526	1 548
4		w	4	11	15	53	83	421	499	543
5	Berufsvorbereitende Maßnahmen (BVM)	z	-	18	9	10	40	377	440	312
6		w	-	4	5	2	19	81	124	89
7	Berufsfachschule	z	2	2	4	18	16	7	29	34
8		w	2	2	3	9	12	6	14	16
9	Höhere Berufsfachschule	z	12	4	9	48	55	154	399	480
10		w	2	3	8	34	34	123	250	319
11	Fachoberschule	z	-	1	3	4	2	1	2	5
12		w	-	-	2	2	-	1	-	-
13	Fachgymnasium	z	-	6	12	29	56	63	145	165
14		w	-	2	5	15	22	28	55	57
15	Fachschule	z	-	1	2	4	11	18	31	48
16		w	-	-	-	4	7	14	22	32
			Öffentliche berufliche Schulen							
17	Zusammen	z	64	50	71	195	299	1 601	2 429	2 417
18		w	8	22	37	101	139	617	876	942
19	Berufsschule (ohne BVM)	z	50	18	33	113	173	1 058	1 526	1 548
20		w	4	11	15	53	83	421	499	543
21	Berufsvorbereitende Maßnahmen (BVM)	z	-	18	9	10	40	377	440	312
22		w	-	4	5	2	19	81	124	89
23	Berufsfachschule	z	2	2	4	15	1	1	7	10
24		w	2	2	3	8	1	1	2	6
25	Höhere Berufsfachschule	z	12	4	8	20	17	86	290	347
26		w	2	3	7	17	8	74	182	222
27	Fachoberschule	z	-	1	3	4	2	1	2	-
28		w	-	-	2	2	-	1	-	-
29	Fachgymnasium	z	-	6	12	29	56	63	145	165
30		w	-	2	5	15	22	28	55	57
31	Fachschule	z	-	1	2	4	10	15	19	35
32		w	-	-	-	4	6	11	14	25

Tabelle 4		Klassen und Schüler am 15.10.2020 nach Schularten und Zeitformen des Unterrichts					
Lfd. Nr.	Schulart	Insgesamt		Vollzeitform		Teilzeitform	
		Klassen 2)	Schüler	Klassen 2)	Schüler	Klassen 2)	Schüler
1	2	3	4	5	6	7	8
Berufliche Schulen insgesamt							
1	Insgesamt	1 709	34 004	557	13 024	1 152	20 980
2	Berufsschule (ohne BVM)	1 027	19 203	-	-	1 027	19 203
3	Berufsvorbereitende Maßnahmen	133	1 833	41	552	92	1 281
4	Berufsfachschule	41	698	41	698	-	-
5	Höhere Berufsfachschule	376	7 696	376	7 696	-	-
6	Fachoberschule	3	25	3	25	-	-
7	Fachgymnasium	x	2 342	x	2 342	x	-
8	Fachschule	129	2 207	96	1 711	33	496
Öffentliche berufliche Schulen							
9	Zusammen	1 425	28 975	287	8 155	1 138	20 820
10	Berufsschule (ohne BVM)	1 027	19 203	-	-	1 027	19 203
11	Berufsvorbereitende Maßnahmen	133	1 833	41	552	92	1 281
12	Berufsfachschule	7	130	7	130	-	-
13	Höhere Berufsfachschule	190	4 267	190	4 267	-	-
14	Fachoberschule	2	20	2	20	-	-
15	Fachgymnasium	x	2 342	x	2 342	x	-
16	Fachschule	66	1 180	47	844	19	336
Berufliche Schulen in freier Trägerschaft							
17	Zusammen	284	5 029	270	4 869	14	160
18	Berufsschule (ohne BVM)	-	-	-	-	-	-
19	Berufsvorbereitende Maßnahmen	-	-	-	-	-	-
20	Berufsfachschule	34	568	34	568	-	-
21	Höhere Berufsfachschule	186	3 429	186	3 429	-	-
22	Fachoberschule	1	5	1	5	-	-
23	Fachgymnasium	x	-	x	-	x	-
24	Fachschule	63	1 027	49	867	14	160

Schüler beruflicher Schulen am 15. Oktober 2020 nach Zeitform des Unterrichts



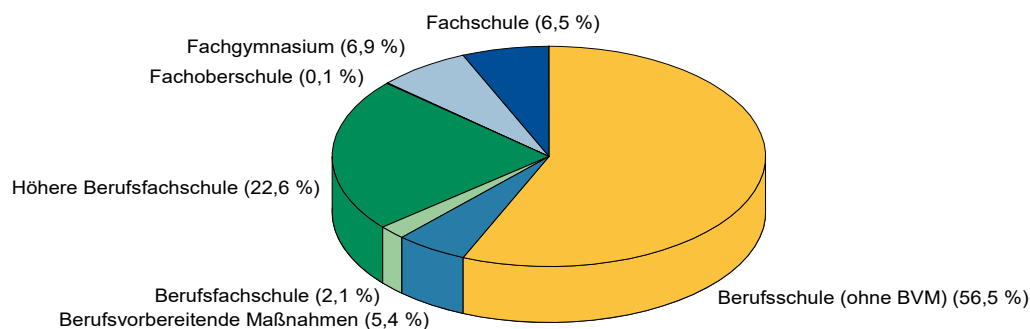
(c) StatA MV

Tabelle 5

Schüler am 15.10.2020 nach Schularten und schulischer Vorbildung

Lfd. Nr.	Schulart	Geschlecht	Schüler insgesamt	Davon						
				ohne Schulabschluss	Berufsreife	Mittlere Reife	Fachhochschulreife (schulischer Teil)	Fachhochschulreife	allgemeine Hochschulreife	Förder-schulabschluss
1	2	3	4	5	6	7	8	9	10	11
Berufliche Schulen insgesamt										
1	Insgesamt	i	34 004	1 451	5 828	18 394	1 413	568	5 797	553
2		w	16 160	445	2 154	9 230	689	300	3 152	190
3	Berufsschule (ohne BVM)	z	19 203	635	4 442	9 350	862	264	3 414	236
4		w	6 618	163	1 276	3 204	302	114	1 494	65
5	Berufsvorbereitende Maßnahmen (BVM)	z	1 833	814	494	207	-	-	1	317
6		w	710	281	208	96	-	-	-	125
7	Berufsfachschule	z	698	2	557	124	2	3	10	-
8		w	518	1	429	85	-	1	2	-
9	Höhere Berufsfachschule	z	7 696	-	288	4 829	436	222	1 921	-
10		w	5 654	-	215	3 629	309	148	1 353	-
11	Fachoberschule	z	25	-	-	25	-	-	-	-
12		w	9	-	-	9	-	-	-	-
13	Fachgymnasium	z	2 342	-	-	2 334	8	-	-	-
14		w	1 122	-	-	1 120	2	-	-	-
15	Fachschule	z	2 207	-	47	1 525	105	79	451	-
16		w	1 529	-	26	1 087	76	37	303	-
Öffentliche berufliche Schulen										
17	Zusammen	z	28 975	1 449	5 158	15 517	1 190	403	4 705	553
18		w	12 485	444	1 635	7 078	548	197	2 393	190
19	Berufsschule (ohne BVM)	z	19 203	635	4 442	9 350	862	264	3 414	236
20		w	6 618	163	1 276	3 204	302	114	1 494	65
21	Berufsvorbereitende Maßnahmen (BVM)	z	1 833	814	494	207	-	-	1	317
22		w	710	281	208	96	-	-	-	125
23	Berufsfachschule	z	130	-	110	20	-	-	-	-
24		w	100	-	87	13	-	-	-	-
25	Höhere Berufsfachschule	z	4 267	-	95	2 743	267	89	1 073	-
26		w	3 152	-	61	2 064	207	59	761	-
27	Fachoberschule	z	20	-	-	20	-	-	-	-
28		w	9	-	-	9	-	-	-	-
29	Fachgymnasium	z	2 342	-	-	2 334	8	-	-	-
30		w	1 122	-	-	1 120	2	-	-	-
31	Fachschule	z	1 180	-	17	843	53	50	217	-
32		w	774	-	3	572	37	24	138	-

Schüler beruflicher Schulen am 15. Oktober 2020 nach Schularten



(c) StatA MV

Tabelle 6

Schüler am 15.10.2020 nach Schularten und Altersgruppen

Lfd. Nr.	Schulart	Geschlecht	Schüler insgesamt	Davon im Alter von ... bis unter ... Jahren				
				unter 16	16 - 21	21 - 26	26 - 31	31 und mehr
1	2	3	4	5	6	7	8	9
Berufliche Schulen insgesamt								
1	Insgesamt	i	34 004	109	22 127	7 898	1 656	2 214
2		w	16 160	37	10 214	3 752	760	1 397
3	Berufsschule (ohne BVM)	z	19 203	31	12 603	4 836	945	788
4		w	6 618	8	4 139	1 777	343	351
5	Berufsvorbereitende Maßnahmen (BVM)	z	1 833	73	1 668	87	5	-
6		w	710	25	650	31	4	-
7	Berufsfachschule	z	698	3	494	98	29	74
8		w	518	2	377	69	21	49
9	Höhere Berufsfachschule	z	7 696	-	4 456	1 981	443	816
10		w	5 654	-	3 446	1 329	259	620
11	Fachoberschule	z	25	-	9	10	3	3
12		w	9	-	1	3	2	3
13	Fachgymnasium	z	2 342	2	2 252	83	5	-
14		w	1 122	2	1 090	28	2	-
15	Fachschule	z	2 207	-	645	803	226	533
16		w	1 529	-	511	515	129	374
Öffentliche berufliche Schulen								
17	Zusammen	z	28 975	108	19 509	6 550	1 354	1 454
18		w	12 485	36	8 196	2 843	584	826
19	Berufsschule (ohne BVM)	z	19 203	31	12 603	4 836	945	788
20		w	6 618	8	4 139	1 777	343	351
21	Berufsvorbereitende Maßnahmen (BVM)	z	1 833	73	1 668	87	5	-
22		w	710	25	650	31	4	-
23	Berufsfachschule	z	130	2	102	16	3	7
24		w	100	1	82	10	2	5
25	Höhere Berufsfachschule	z	4 267	-	2 552	1 093	262	360
26		w	3 152	-	1 981	747	156	268
27	Fachoberschule	z	20	-	5	9	3	3
28		w	9	-	1	3	2	3
29	Fachgymnasium	z	2 342	2	2 252	83	5	-
30		w	1 122	2	1 090	28	2	-
31	Fachschule	z	1 180	-	327	426	131	296
32		w	774	-	253	247	75	199

Tabelle 7

Schüler am 15.10.2020 nach Schularten und Jahrgangsstufen

Lfd. Nr.	Schulart	Geschlecht	Schüler insgesamt	Davon			
				1.	2.	3.	4.
				Jahrgangsstufe			
1	2	3	4	5	6	7	8
Berufliche Schulen insgesamt							
1	Insgesamt	i	34 004	13 437	11 322	8 110	1 135
2		w	16 160	6 611	5 683	3 712	154
3	Berufsschule (ohne BVM)	z	19 203	6 576	6 330	5 312	985
4		w	6 618	2 408	2 272	1 893	45
5	Berufsvorbereitende Maßnahmen	z	1 833	1 637	196	-	-
6		w	710	656	54	-	-
7	Berufsfachschule	z	698	361	313	24	-
8		w	518	269	229	20	-
9	Höhere Berufsfachschule	z	7 696	2 966	2 829	1 893	8
10		w	5 654	2 169	2 117	1 364	4
11	Fachoberschule	z	25	-	25	-	-
12		w	9	-	9	-	-
13	Fachgymnasium	z	2 342	883	758	695	6
14		w	1 122	414	372	336	-
15	Fachschule	z	2 207	1 014	871	186	136
16		w	1 529	695	630	99	105
Öffentliche berufliche Schulen							
17	Zusammen	z	28 975	11 198	9 345	7 353	1 079
18		w	12 485	4 959	4 209	3 197	120
19	Berufsschule (ohne BVM)	z	19 203	6 576	6 330	5 312	985
20		w	6 618	2 408	2 272	1 893	45
21	Berufsvorbereitende Maßnahmen	z	1 833	1 637	196	-	-
22		w	710	656	54	-	-
23	Berufsfachschule	z	130	57	73	-	-
24		w	100	47	53	-	-
25	Höhere Berufsfachschule	z	4 267	1 521	1 518	1 228	-
26		w	3 152	1 110	1 138	904	-
27	Fachoberschule	z	20	-	20	-	-
28		w	9	-	9	-	-
29	Fachgymnasium	z	2 342	883	758	695	6
30		w	1 122	414	372	336	-
31	Fachschule	z	1 180	524	450	118	88
32		w	774	324	311	64	75

Tabelle 8			Schüler am 15.10.2020 nach Ausbildungsrichtungen, Jahrgangsstufen und Schularten				
Tabelle 8.1			Berufliche Schulen insgesamt				
Lfd. Nr.	Ausbildungsrichtung Schulart	Geschl.	Schüler insgesamt	Davon			
				1.	2.	3.	4.
				Jahrgangsstufe			
1	2	3	4	5	6	7	8
Berufsschule							
1	Land-, Forst- und Tierwirtschaft und Gartenbau	Z	1 003	336	350	317	-
2		W	232	85	80	67	-
3	Landwirtschaft	Z	571	191	192	188	-
4		W	56	21	25	10	-
5	Tierwirtschaft	Z	88	41	19	28	-
6		W	50	26	9	15	-
7	Pferdewirtschaft	Z	39	9	18	12	-
8		W	34	8	15	11	-
9	Fischwirtschaft	Z	14	3	6	5	-
10		W	-	-	-	-	-
11	Forst- und Jagdwirtschaft, Landschaftspflege	Z	85	22	43	20	-
12		W	13	3	4	6	-
13	Gartenbau	Z	165	58	59	48	-
14		W	39	16	14	9	-
15	Floristik	Z	41	12	13	16	-
16		W	40	11	13	16	-
17	Rohstoffgewinnung, Produktion und Fertigung	Z	6 116	1 835	1 820	1 634	827
18		W	588	203	195	168	22
19	Kunststoff- und Kautschukherstellung und -verarbeitung	Z	35	15	9	11	-
20		W	9	5	3	1	-
21	Farb- und Lacktechnik	Z	66	23	20	23	-
22		W	9	3	1	5	-
23	Holzbe- und -verarbeitung	Z	415	142	153	120	-
24		W	55	22	22	11	-
25	Papier- und Verpackungstechnik	Z	3	-	3	-	-
26		W	1	-	1	-	-
27	Technische Mediengestaltung	Z	50	19	15	16	-
28		W	24	12	6	6	-
29	Drucktechnik und -weiterverarbeitung, Buchbinderei	Z	22	6	8	8	-
30		W	2	-	2	-	-
31	Metallerzeugung	Z	33	13	7	7	6
32		W	2	-	-	1	1
33	Metallbearbeitung	Z	203	76	65	36	26
34		W	11	3	6	2	-
35	Metallbau und Schweißtechnik	Z	648	172	178	167	131
36		W	10	3	3	2	2
37	Feinwerk- und Werkzeugtechnik	Z	24	3	10	4	7
38		W	3	-	2	1	-
39	Maschinenbau- und Betriebstechnik	Z	370	91	115	119	45
40		W	11	-	6	5	-
41	Fahrzeug-, Luft-, Raumfahrt- und Schiffbautechnik	Z	1 676	472	439	423	342
42		W	69	19	16	19	15
43	Mechatronik und Automatisierungstechnik	Z	428	102	124	114	88
44		W	11	1	4	5	1
45	Energietechnik	Z	839	259	225	206	149
46		W	23	12	3	6	2
47	Elektrotechnik	Z	202	59	54	62	27
48		W	6	3	-	3	-
49	Technisches Zeichnen, Konstruktion und Modellbau	Z	101	37	37	21	6
50		W	40	19	16	4	1
51	Lebensmittel- und Genussmittelherstellung	Z	305	114	108	83	-
52		W	118	46	43	29	-
53	Speisenzubereitung	Z	696	232	250	214	-
54		W	184	55	61	68	-
55	Bau, Architektur, Vermessung und Gebäudetechnik	Z	1 864	643	634	458	129
56		W	70	26	23	18	3

Tabelle 8			Schüler am 15.10.2020 nach Ausbildungsrichtungen, Jahrgangsstufen und Schularten				
Tabelle 8.1			Berufliche Schulen insgesamt				
Lfd. Nr.	Ausbildungsrichtung Schulart	Geschl.	Schüler insgesamt	Davon			
				1.	2.	3.	4.
				Jahrgangsstufe			
1	2	3	4	5	6	7	8
57	Vermessung und Kartografie	Z	74	25	27	22	-
58		W	8	2	4	2	-
59	Hochbau	Z	362	136	118	108	-
60		W	2	1	1	-	-
61	Tiefbau	Z	263	108	105	50	-
62		W	1	1	-	-	-
63	Bodenverlegung	Z	37	9	19	9	-
64		W	-	-	-	-	-
65	Maler- und Lackierer-, Stuckateurarbeiten, Bauwerksabdichtung, Holz- und Bautenschutz	Z	240	94	88	58	-
66		W	43	18	12	13	-
67	Aus- und Trockenbau, Isolierung, Zimmerei, Glaserei, Rollladen- und Jalousiebau	Z	160	54	59	47	-
68		W	4	-	3	1	-
69	Klempnerei, Sanitär-, Heizungs- und Klimatechnik	Z	472	147	145	94	86
70		W	6	2	3	-	1
71	Ver- und Entsorgung	Z	256	70	73	70	43
72		W	6	2	-	2	2
73	Naturwissenschaft, Geografie und Informatik	Z	442	125	166	135	16
74		W	75	21	27	16	11
75	Biologie	Z	51	16	14	11	10
76		W	32	11	9	6	6
77	Chemie	Z	41	7	15	13	6
78		W	23	4	7	7	5
79	Informatik	Z	187	59	66	62	-
80		W	10	4	5	1	-
81	IT-Systemanalyse, IT-Anwendungsberatung und IT-Vertrieb	Z	18	4	7	7	-
82		W	2	1	-	1	-
83	IT-Netzwerktechnik, IT-Koordination, IT-Administration und IT-Organisation	Z	1	1	-	-	-
84		W	-	-	-	-	-
85	Softwareentwicklung und Programmierung	Z	144	38	64	42	-
86		W	8	1	6	1	-
87	Verkehr, Logistik, Schutz und Sicherheit	Z	1 319	522	463	334	-
88		W	163	68	50	45	-
89	Überwachung und Wartung der Verkehrsinfrastruktur	Z	61	22	20	19	-
90		W	5	2	1	2	-
91	Lagerwirtschaft, Post und Zustellung, Güterumschlag	Z	866	351	317	198	-
92		W	86	42	29	15	-
93	Kaufleute - Verkehr und Logistik	Z	113	36	34	43	-
94		W	35	9	11	15	-
95	Fahrzeugführung im Straßenverkehr	Z	189	78	60	51	-
96		W	18	7	5	6	-
97	Objekt-, Personen-, Brandschutz, Arbeitssicherheit	Z	46	16	15	15	-
98		W	8	4	1	3	-
99	Reinigung	Z	44	19	17	8	-
100		W	11	4	3	4	-
101	Kaufmännische Dienstleistungen, Warenhandel, Vertrieb, Hotel und Tourismus	Z	4 174	1 629	1 482	1 063	-
102		W	2 309	886	832	591	-
103	Handel	Z	391	132	133	126	-
104		W	153	46	55	52	-
105	Immobilienwirtschaft und Facility-Management	Z	174	51	68	55	-
106		W	102	27	41	34	-
107	Verkauf (ohne Produktspezialisierung)	Z	1 799	837	637	325	-
108		W	985	466	356	163	-
109	Verkauf von Bekleidung, Elektronik, Kraftfahrzeugen und Hartwaren	Z	98	35	31	32	-
110		W	28	10	7	11	-
111	Verkauf von Lebensmitteln	Z	156	64	43	49	-
112		W	121	48	33	40	-
113	Verkauf von drogerie- und apothekenüblichen Waren, Sanitäts- und Medizinbedarf	Z	61	24	20	17	-
114		W	56	20	19	17	-

Tabelle 8			Schüler am 15.10.2020 nach Ausbildungsrichtungen, Jahrgangsstufen und Schularten				
Tabelle 8.1			Berufliche Schulen insgesamt				
Lfd. Nr.	Ausbildungsrichtung Schulart	Ge-schl.	Schüler insgesamt	Davon			
				1.	2.	3.	4.
1	2	3	4	Jahrgangsstufe			
				5	6	7	8
115	Tourismus und Sport	z	285	78	98	109	-
116		w	174	48	57	69	-
117	Hotellerie	z	672	225	224	223	-
118		w	402	120	141	141	-
119	Gastronomie	z	466	165	206	95	-
120		w	240	90	106	44	-
121	Veranstaltungsservice und -management	z	72	18	22	32	-
122		w	48	11	17	20	-
123	Unternehmensorganisation, Buchhaltung, Recht und Verwaltung	z	2 828	982	930	916	
124		w	1 933	691	645	597	
125	Unternehmensorganisation und -strategie	z	306	100	105	101	-
126		w	151	52	51	48	-
127	Büro- und Sekretariat	z	902	293	300	309	-
128		w	679	219	238	222	-
129	Versicherungs- und Finanzdienstleistungen	z	359	136	120	103	-
130		w	183	75	56	52	-
131	Steuerberatung	z	236	93	70	73	-
132		w	151	56	50	45	-
133	Rechtsberatung, -sprechung und -ordnung	z	122	43	39	40	-
134		w	112	42	33	37	-
135	Verwaltung	z	868	304	281	283	-
136		w	630	238	205	187	-
137	Medien-, Dokumentations- und Informationsdienste	z	35	13	15	7	-
138		w	27	9	12	6	-
139	Gesundheit, Soziales, Lehre und Erziehung	z	1 334	454	444	423	13
140		w	1 202	410	403	380	9
141	Arzt- und Praxishilfe	z	886	312	303	271	-
142		w	838	294	290	254	-
143	Körperpflege	z	245	74	78	93	-
144		w	214	62	69	83	-
145	Medizin-, Orthopädie- und Rehathechnik	z	75	23	21	18	13
146		w	44	13	12	10	9
147	Hauswirtschaft und Verbraucherberatung	z	128	45	42	41	-
148		w	106	41	32	33	-
149	Geisteswissenschaften, Kultur und Gestaltung	z	123	50	41	32	
150		w	46	18	17	11	
151	Werbung und Marketing	z	80	34	28	18	-
152		w	42	18	14	10	-
153	Veranstaltungs-, Kamera- und Tontechnik	z	43	16	13	14	-
154		w	4	-	3	1	-
155	Berufsschule zusammen	z	19 203	6 576	6 330	5 312	985
156		w	6 618	2 408	2 272	1 893	45
Berufsvorbereitende Maßnahmen							
157	Berufsvorbereitungsjahr	z	552	356	196	-	-
158		w	189	135	54	-	-
159	Berufsvorbereitungsjahr Normalfall	z	161	161	-	-	-
160		w	67	67	-	-	-
161	Berufsvorbereitungsjahr Aussiedler/Ausländer	z	198	94	104	-	-
162		w	60	33	27	-	-
163	Berufsvorbereitungsjahr Sonderpädagogik	z	193	101	92	-	-
164		w	62	35	27	-	-
165	Berufsvorbereitende Bildungsmaßnahme	z	1 281	1 281	-	-	-
166		w	521	521	-	-	-
167	Berufsvorbereitende Maßnahmen zusammen	z	1 833	1 637	196	-	-
168		w	710	656	54	-	-

Tabelle 8			Schüler am 15.10.2020 nach Ausbildungsrichtungen, Jahrgangsstufen und Schularten				
Tabelle 8.1			Berufliche Schulen insgesamt				
Lfd. Nr.	Ausbildungsrichtung Schulart	Geschl.	Schüler insgesamt	Davon			
				1.	2.	3.	4.
1	2	3	4	5	6	7	8
Berufsfachschule							
169	Staatlich anerkannter Kinderpfleger	Z	182	81	77	24	-
170		W	148	69	59	20	-
171	Masseur und medizinischer Bademeister	Z	33	12	21	-	-
172		W	19	7	12	-	-
173	Kranken- und Altenpflegehilfe	Z	483	268	215	-	-
174		W	351	193	158	-	-
175	Berufsfachschule zusammen	Z	698	361	313	24	-
176		W	518	269	229	20	-
Höhere Berufsfachschule							
177	Höhere Berufsfachschule für Gesundheitsberufe	Z	5 200	1 929	1 584	1 687	-
178		W	3 801	1 412	1 182	1 207	-
179	Gesundheits- und Krankenpflege	Z	1 214	-	566	648	-
180		W	925	-	429	496	-
181	Gesundheits- und Krankenpflege, Dualer Bachelor Studiengang	Z	21	-	21	-	-
182		W	18	-	18	-	-
183	Gesundheits- und Kinderkrankenpflege	Z	161	-	80	81	-
184		W	151	-	75	76	-
185	Medizinisch-technischer Laboratoriumsassistent	Z	136	46	42	48	-
186		W	95	32	31	32	-
187	Medizinisch-technische Radiologieassistentin	Z	150	40	57	53	-
188		W	84	21	30	33	-
189	Physiotherapie	Z	539	214	143	182	-
190		W	329	130	101	98	-
191	Entbindungspflege	Z	52	-	25	27	-
192		W	52	-	25	27	-
193	Ergotherapie	Z	320	121	92	107	-
194		W	285	110	80	95	-
195	Diätassistentin	Z	54	30	6	18	-
196		W	44	23	6	15	-
197	Logopädie	Z	91	35	27	29	-
198		W	89	35	27	27	-
199	Medizinische Dokumentation	Z	25	6	7	12	-
200		W	11	4	2	5	-
201	Orthoptik	Z	11	-	-	11	-
202		W	7	-	-	7	-
203	Pharmazeutisch-technische Assistenz	Z	110	41	47	22	-
204		W	88	32	36	20	-
205	Medizinisch-technische Assistenz für Funktionsdiagnostik	Z	36	20	16	-	-
206		W	28	15	13	-	-
207	Altenpflege	Z	764	12	380	372	-
208		W	545	12	276	257	-
209	Altenpflege, Dualer Bachelor Studiengang	Z	17	-	17	-	-
210		W	14	-	14	-	-
211	Pflegfachmann/-frau	Z	1 301	1 301	-	-	-
212		W	973	973	-	-	-
213	Staatlich anerkannter Notfallsanitäter	Z	198	63	58	77	-
214		W	63	25	19	19	-
215	Höhere Berufsfachschule für Assistenzberufe	Z	494	223	171	92	8
216		W	315	143	104	64	4
217	Technische Assistenz für Informatik	Z	29	19	10	-	-
218		W	1	1	-	-	-
219	Gestaltungstechnische Assistenz, SP Grafik und Design	Z	296	124	98	74	-
220		W	226	95	75	56	-

Tabelle 8			Schüler am 15.10.2020 nach Ausbildungsrichtungen, Jahrgangsstufen und Schularten				
Tabelle 8.1			Berufliche Schulen insgesamt				
Lfd. Nr.	Ausbildungsrichtung Schulart	Geschl.	Schüler insgesamt	Davon			
				1.	2.	3.	4.
				Jahrgangsstufe			
1	2	3	4	5	6	7	8
221	Gestaltungstechnische Assistenz, SP Mode und Design	Z	49	21	20	8	-
222		W	40	19	15	6	-
223	Gestaltungstechnische Assistenz, SP Medien/Kommunikation	Z	81	49	32	-	-
224		W	32	23	9	-	-
225	Schauspiel	Z	39	10	11	10	8
226		W	16	5	5	2	4
227	Höhere Berufsfachschule für das Sozialwesen	Z	1 962	793	1 055	114	-
228		W	1 498	593	812	93	-
229	Sozialassistenten	Z	1 587	655	932	-	-
230		W	1 200	486	714	-	-
231	Staatlich anerkannter Erzieher (0 - 10-Jährige)	Z	375	138	123	114	-
232		W	298	107	98	93	-
233	Höhere Berufsfachschule für Kosmetik	Z	40	21	19	-	-
234		W	40	21	19	-	-
235	Kosmetik	Z	40	21	19	-	-
236		W	40	21	19	-	-
237	Höhere Berufsfachschule zusammen	Z	7 696	2 966	2 829	1 893	8
238		W	5 654	2 169	2 117	1 364	4
Fachoberschule							
239	Wirtschaft	Z	6	-	6	-	-
240		W	3	-	3	-	-
241	Verwaltung	Z	14	-	14	-	-
242		W	6	-	6	-	-
243	Gestaltung	Z	5	-	5	-	-
244		W	-	-	-	-	-
245	Fachoberschule zusammen	Z	25	-	25	-	-
246		W	9	-	9	-	-
Fachgymnasium							
247	Bautechnik	Z	42	15	14	13	-
248		W	10	2	3	5	-
249	Elektrotechnik	Z	65	27	18	20	-
250		W	3	1	1	1	-
251	Metalltechnik	Z	18	9	6	3	-
252		W	1	1	-	-	-
253	Wirtschaft, FR Wirtschaft und Verwaltung	Z	939	341	302	296	-
254		W	402	143	139	120	-
255	Ernährungswissenschaft	Z	132	42	50	40	-
256		W	85	28	34	23	-
257	Sozialpädagogik	Z	476	170	153	153	-
258		W	320	119	97	104	-
259	Datenverarbeitungstechnik	Z	177	69	51	57	-
260		W	8	-	-	8	-
261	Gesundheit und Pflege	Z	298	123	97	78	-
262		W	224	87	77	60	-
263	Gestaltungs- und Medientechnik	Z	125	56	36	33	-
264		W	62	30	17	15	-
265	Wirtschaft, FR Wirtschaftsinformatik	Z	50	22	28	-	-
266		W	6	2	4	-	-
267	Assistent für Informatik mit allgemeiner Hochschulreife,	Z	20	9	3	2	6
268	FR Datenverarbeitung	W	1	1	-	-	-
269	Fachgymnasium zusammen	Z	2 342	883	758	695	6
270		W	1 122	414	372	336	-

Tabelle 8			Schüler am 15.10.2020 nach Ausbildungsrichtungen, Jahrgangsstufen und Schularten				
Tabelle 8.1			Berufliche Schulen insgesamt				
Lfd. Nr.	Ausbildungsrichtung Schulart	Ge-schl.	Schüler insgesamt	Davon			
				1.	2.	3.	4.
1	2	3	4	Jahrgangsstufe			
				5	6	7	8
				Fachschule			
271	Berufe in der Land-, Tier-, Forstwirtschaft und im Gartenbau	Z	101	41	29	31	-
272		W	26	9	6	11	-
273	Staatlich geprüfter Wirtschaftler, FR Landwirtschaft	Z	33	15	-	18	-
274		W	6	3	-	3	-
275	Staatlich geprüfter Agrarbetriebswirt, FR Landwirtschaft	Z	68	26	29	13	-
276		W	20	6	6	8	-
277	Technische Berufe	Z	117	29	40	35	13
278		W	3	2	-	1	-
279	Staatlich geprüfter Techniker, FR Maschinenteknik SP Konstruktion	Z	22	8	14	-	-
280		W	2	2	-	-	-
281	Staatlich geprüfter Techniker, FR Maschinenteknik SP Fertigung	Z	20	-	5	12	3
282		W	-	-	-	-	-
283	Staatlich geprüfter Techniker, FR Elektrotechnik SP Energietechnik	Z	27	-	8	9	10
284		W	-	-	-	-	-
285	Staatlich geprüfter Techniker, FR Bautechnik SP Tiefbau	Z	14	-	-	14	-
286		W	1	-	-	1	-
287	Staatlich geprüfter Techniker, FR Umweltschutztechnik	Z	21	21	-	-	-
288	SP Labortechnik	W	-	-	-	-	-
289	Staatlich geprüfter Techniker, FR Elektrotechnik	Z	13	-	13	-	-
290	SP Automatisierungstechnik	W	-	-	-	-	-
291	Dienstleistungsberufe	Z	1 989	944	802	120	123
292		W	1 500	684	624	87	105
293	Staatlich geprüfter Betriebswirt, FR Betriebswirtschaft,	Z	63	28	18	17	-
294	SP Finanzwirtschaft	W	28	12	7	9	-
295	Staatlich anerkannter Erzieher	Z	1 230	644	586	-	-
296		W	956	491	465	-	-
297	Staatlich anerkannter Erzieher (berufsbegleitend) 3)	Z	339	55	58	103	123
298		W	279	47	49	78	105
299	Staatlich anerkannter Heilerziehungspfleger	Z	312	183	129	-	-
300		W	235	132	103	-	-
301	Nautischer Wachoffizier, Erster Offizier	Z	15	8	7	-	-
302		W	-	-	-	-	-
303	Staatlich geprüfter Techniker, FR Schiffsbetriebstechniker	Z	14	10	4	-	-
304		W	1	1	-	-	-
305	Schiffsmaschinist bis 750 kW	Z	2	2	-	-	-
306		W	-	-	-	-	-
307	Offizier, Kapitän nationale Fahrt bis zu 500 BRZ	Z	12	12	-	-	-
308		W	1	1	-	-	-
309	Kapitän auf Fischereifahrzeugen (BKü)	Z	2	2	-	-	-
310		W	-	-	-	-	-
311	Fachschule zusammen	Z	2 207	1 014	871	186	136
312		W	1 529	695	630	99	105
313	Insgesamt	I	34 004	13 437	11 322	8 110	1 135
314		W	16 160	6 611	5 683	3 712	154

Tabelle 8			Schüler am 15.10.2020 nach Ausbildungsrichtungen, Jahrgangsstufen und Schularten				
Tabelle 8.2			Öffentliche berufliche Schulen				
Lfd. Nr.	Ausbildungsrichtung Schulart	Geschl.	Schüler insgesamt	Davon			
				1.	2.	3.	4.
1	2	3	4	5	6	7	8
Berufsschule							
1	Land-, Forst- und Tierwirtschaft und Gartenbau	Z	1 003	336	350	317	-
2		W	232	85	80	67	-
3	Landwirtschaft	Z	571	191	192	188	-
4		W	56	21	25	10	-
5	Tierwirtschaft	Z	88	41	19	28	-
6		W	50	26	9	15	-
7	Pferdewirtschaft	Z	39	9	18	12	-
8		W	34	8	15	11	-
9	Fischwirtschaft	Z	14	3	6	5	-
10		W	-	-	-	-	-
11	Forst- und Jagdwirtschaft, Landschaftspflege	Z	85	22	43	20	-
12		W	13	3	4	6	-
13	Gartenbau	Z	165	58	59	48	-
14		W	39	16	14	9	-
15	Floristik	Z	41	12	13	16	-
16		W	40	11	13	16	-
17	Rohstoffgewinnung, Produktion und Fertigung	Z	6 116	1 835	1 820	1 634	827
18		W	588	203	195	168	22
19	Kunststoff- und Kautschukherstellung und -verarbeitung	Z	35	15	9	11	-
20		W	9	5	3	1	-
21	Farb- und Lacktechnik	Z	66	23	20	23	-
22		W	9	3	1	5	-
23	Holzbe- und -verarbeitung	Z	415	142	153	120	-
24		W	55	22	22	11	-
25	Papier- und Verpackungstechnik	Z	3	-	3	-	-
26		W	1	-	1	-	-
27	Technische Mediengestaltung	Z	50	19	15	16	-
28		W	24	12	6	6	-
29	Drucktechnik und -weiterverarbeitung, Buchbinderei	Z	22	6	8	8	-
30		W	2	-	2	-	-
31	Metallerzeugung	Z	33	13	7	7	6
32		W	2	-	-	1	1
33	Metallbearbeitung	Z	203	76	65	36	26
34		W	11	3	6	2	-
35	Metallbau und Schweißtechnik	Z	648	172	178	167	131
36		W	10	3	3	2	2
37	Feinwerk- und Werkzeugtechnik	Z	24	3	10	4	7
38		W	3	-	2	1	-
39	Maschinenbau- und Betriebstechnik	Z	370	91	115	119	45
40		W	11	-	6	5	-
41	Fahrzeug-, Luft-, Raumfahrt- und Schiffbautechnik	Z	1 676	472	439	423	342
42		W	69	19	16	19	15
43	Mechatronik und Automatisierungstechnik	Z	428	102	124	114	88
44		W	11	1	4	5	1
45	Energietechnik	Z	839	259	225	206	149
46		W	23	12	3	6	2
47	Elektrotechnik	Z	202	59	54	62	27
48		W	6	3	-	3	-
49	Technisches Zeichnen, Konstruktion und Modellbau	Z	101	37	37	21	6
50		W	40	19	16	4	1
51	Lebensmittel- und Genussmittelherstellung	Z	305	114	108	83	-
52		W	118	46	43	29	-
53	Speisenzubereitung	Z	696	232	250	214	-
54		W	184	55	61	68	-
55	Bau, Architektur, Vermessung und Gebäudetechnik	Z	1 864	643	634	458	129
56		W	70	26	23	18	3

Tabelle 8			Schüler am 15.10.2020 nach Ausbildungsrichtungen, Jahrgangsstufen und Schularten				
Tabelle 8.2			Öffentliche berufliche Schulen				
Lfd. Nr.	Ausbildungsrichtung Schulart	Geschl.	Schüler insgesamt	Davon			
				1.	2.	3.	4.
				Jahrgangsstufe			
1	2	3	4	5	6	7	8
57	Vermessung und Kartografie	Z	74	25	27	22	-
58		W	8	2	4	2	-
59	Hochbau	Z	362	136	118	108	-
60		W	2	1	1	-	-
61	Tiefbau	Z	263	108	105	50	-
62		W	1	1	-	-	-
63	Bodenverlegung	Z	37	9	19	9	-
64		W	-	-	-	-	-
65	Maler- und Lackierer-, Stuckateurarbeiten, Bauwerksabdichtung, Holz- und Bautenschutz	Z	240	94	88	58	-
66		W	43	18	12	13	-
67	Aus- und Trockenbau, Isolierung, Zimmerei, Glaserei, Rollladen- und Jalousiebau	Z	160	54	59	47	-
68		W	4	-	3	1	-
69	Klempnerei, Sanitär-, Heizungs- und Klimatechnik	Z	472	147	145	94	86
70		W	6	2	3	-	1
71	Ver- und Entsorgung	Z	256	70	73	70	43
72		W	6	2	-	2	2
73	Naturwissenschaft, Geografie und Informatik	Z	442	125	166	135	16
74		W	75	21	27	16	11
75	Biologie	Z	51	16	14	11	10
76		W	32	11	9	6	6
77	Chemie	Z	41	7	15	13	6
78		W	23	4	7	7	5
79	Informatik	Z	187	59	66	62	-
80		W	10	4	5	1	-
81	IT-Systemanalyse, IT-Anwendungsberatung und IT-Vertrieb	Z	18	4	7	7	-
82		W	2	1	-	1	-
83	IT-Netzwerktechnik, IT-Koordination, IT-Administration und IT-Organisation	Z	1	1	-	-	-
84		W	-	-	-	-	-
85	Softwareentwicklung und Programmierung	Z	144	38	64	42	-
86		W	8	1	6	1	-
87	Verkehr, Logistik, Schutz und Sicherheit	Z	1 319	522	463	334	-
88		W	163	68	50	45	-
89	Überwachung und Wartung der Verkehrsinfrastruktur	Z	61	22	20	19	-
90		W	5	2	1	2	-
91	Lagerwirtschaft, Post und Zustellung, Güterumschlag	Z	866	351	317	198	-
92		W	86	42	29	15	-
93	Kaufleute - Verkehr und Logistik	Z	113	36	34	43	-
94		W	35	9	11	15	-
95	Fahrzeugführung im Straßenverkehr	Z	189	78	60	51	-
96		W	18	7	5	6	-
97	Objekt-, Personen-, Brandschutz, Arbeitssicherheit	Z	46	16	15	15	-
98		W	8	4	1	3	-
99	Reinigung	Z	44	19	17	8	-
100		W	11	4	3	4	-
101	Kaufmännische Dienstleistungen, Warenhandel, Vertrieb, Hotel und Tourismus	Z	4 174	1 629	1 482	1 063	-
102		W	2 309	886	832	591	-
103	Handel	Z	391	132	133	126	-
104		W	153	46	55	52	-
105	Immobilienwirtschaft und Facility-Management	Z	174	51	68	55	-
106		W	102	27	41	34	-
107	Verkauf (ohne Produktspezialisierung)	Z	1 799	837	637	325	-
108		W	985	466	356	163	-
109	Verkauf von Bekleidung, Elektronik, Kraftfahrzeugen und Hartwaren	Z	98	35	31	32	-
110		W	28	10	7	11	-
111	Verkauf von Lebensmitteln	Z	156	64	43	49	-
112		W	121	48	33	40	-
113	Verkauf von drogerie- und apothekenüblichen Waren, Sanitäts- und Medizinbedarf	Z	61	24	20	17	-
114		W	56	20	19	17	-

Tabelle 8			Schüler am 15.10.2020 nach Ausbildungsrichtungen, Jahrgangsstufen und Schularten				
Tabelle 8.2			Öffentliche berufliche Schulen				
Lfd. Nr.	Ausbildungsrichtung Schulart	Geschl.	Schüler insgesamt	Davon			
				1.	2.	3.	4.
1	2	3	4	Jahrgangsstufe			
				5	6	7	8
115	Tourismus und Sport	z	285	78	98	109	-
116		w	174	48	57	69	-
117	Hotellerie	z	672	225	224	223	-
118		w	402	120	141	141	-
119	Gastronomie	z	466	165	206	95	-
120		w	240	90	106	44	-
121	Veranstaltungsservice und -management	z	72	18	22	32	-
122		w	48	11	17	20	-
123	Unternehmensorganisation, Buchhaltung, Recht und Verwaltung	z	2 828	982	930	916	-
124		w	1 933	691	645	597	-
125	Unternehmensorganisation und -strategie	z	306	100	105	101	-
126		w	151	52	51	48	-
127	Büro- und Sekretariat	z	902	293	300	309	-
128		w	679	219	238	222	-
129	Versicherungs- und Finanzdienstleistungen	z	359	136	120	103	-
130		w	183	75	56	52	-
131	Steuerberatung	z	236	93	70	73	-
132		w	151	56	50	45	-
133	Rechtsberatung, -sprechung und -ordnung	z	122	43	39	40	-
134		w	112	42	33	37	-
135	Verwaltung	z	868	304	281	283	-
136		w	630	238	205	187	-
137	Medien-, Dokumentations- und Informationsdienste	z	35	13	15	7	-
138		w	27	9	12	6	-
139	Gesundheit, Soziales, Lehre und Erziehung	z	1 334	454	444	423	13
140		w	1 202	410	403	380	9
141	Arzt- und Praxishilfe	z	886	312	303	271	-
142		w	838	294	290	254	-
143	Körperpflege	z	245	74	78	93	-
144		w	214	62	69	83	-
145	Medizin-, Orthopädie- und Rehathechnik	z	75	23	21	18	13
146		w	44	13	12	10	9
147	Hauswirtschaft und Verbraucherberatung	z	128	45	42	41	-
148		w	106	41	32	33	-
149	Geisteswissenschaften, Kultur und Gestaltung	z	123	50	41	32	-
150		w	46	18	17	11	-
151	Werbung und Marketing	z	80	34	28	18	-
152		w	42	18	14	10	-
153	Veranstaltungs-, Kamera- und Tontechnik	z	43	16	13	14	-
154		w	4	-	3	1	-
155	Berufsschule zusammen	z	19 203	6 576	6 330	5 312	985
156		w	6 618	2 408	2 272	1 893	45
Berufsvorbereitende Maßnahmen							
157	Berufsvorbereitungsjahr	z	552	356	196	-	-
158		w	189	135	54	-	-
159	Berufsvorbereitungsjahr Normalfall	z	161	161	-	-	-
160		w	67	67	-	-	-
161	Berufsvorbereitungsjahr Aussiedler/Ausländer	z	198	94	104	-	-
162		w	60	33	27	-	-
163	Berufsvorbereitungsjahr Sonderpädagogik	z	193	101	92	-	-
164		w	62	35	27	-	-
165	Berufsvorbereitende Bildungsmaßnahme	z	1 281	1 281	-	-	-
166		w	521	521	-	-	-
167	Berufsvorbereitende Maßnahmen zusammen	z	1 833	1 637	196	-	-
168		w	710	656	54	-	-

Tabelle 8			Schüler am 15.10.2020 nach Ausbildungsrichtungen, Jahrgangsstufen und Schularten				
Tabelle 8.2			Öffentliche berufliche Schulen				
Lfd. Nr.	Ausbildungsrichtung Schulart	Geschl.	Schüler insgesamt	Davon			
				1.	2.	3.	4.
1	2	3	4	5	6	7	8
Berufsfachschule							
169	Kranken- und Altenpflegehilfe	Z	130	57	73	-	-
170		W	100	47	53	-	-
171	Berufsfachschule zusammen	Z	130	57	73	-	-
172		W	100	47	53	-	-
Höhere Berufsfachschule							
173	Höhere Berufsfachschule für Gesundheitsberufe	Z	3 246	1 109	1 023	1 114	-
174		W	2 371	802	758	811	-
175	Gesundheits- und Krankenpflege	Z	1 081	-	511	570	-
176		W	812	-	379	433	-
177	Gesundheits- und Krankenpflege, Dualer Bachelor Studiengang	Z	21	-	21	-	-
178		W	18	-	18	-	-
179	Gesundheits- und Kinderkrankenpflege	Z	161	-	80	81	-
180		W	151	-	75	76	-
181	Medizinisch-technischer Laboratoriumsassistent	Z	136	46	42	48	-
182		W	95	32	31	32	-
183	Medizinisch-technische Radiologieassistentin	Z	150	40	57	53	-
184		W	84	21	30	33	-
185	Physiotherapie	Z	242	89	52	101	-
186		W	138	52	38	48	-
187	Entbindungspflege	Z	52	-	25	27	-
188		W	52	-	25	27	-
189	Ergotherapie	Z	53	25	13	15	-
190		W	44	20	9	15	-
191	Diätassistentin	Z	24	17	-	7	-
192		W	18	14	-	4	-
193	Logopädie	Z	12	10	-	2	-
194		W	12	10	-	2	-
195	Medizinische Dokumentation	Z	25	6	7	12	-
196		W	11	4	2	5	-
197	Orthoptik	Z	11	-	-	11	-
198		W	7	-	-	7	-
199	Pharmazeutisch-technische Assistenz	Z	72	27	23	22	-
200		W	59	21	18	20	-
201	Medizinisch-technische Assistenz für Funktionsdiagnostik	Z	36	20	16	-	-
202		W	28	15	13	-	-
203	Altenpflege	Z	324	-	159	165	-
204		W	215	-	106	109	-
205	Altenpflege, Dualer Bachelor Studiengang	Z	17	-	17	-	-
206		W	14	-	14	-	-
207	Pflegfachmann/-frau	Z	829	829	-	-	-
208		W	613	613	-	-	-
209	Höhere Berufsfachschule für das Sozialwesen	Z	1 021	412	495	114	-
210		W	781	308	380	93	-
211	Sozialassistentin	Z	673	292	381	-	-
212		W	507	217	290	-	-
213	Staatlich anerkannter Erzieher (0 - 10-Jährige)	Z	348	120	114	114	-
214		W	274	91	90	93	-
215	Höhere Berufsfachschule zusammen	Z	4 267	1 521	1 518	1 228	-
216		W	3 152	1 110	1 138	904	-
Fachoberschule							
217	Wirtschaft	Z	6	-	6	-	-
218		W	3	-	3	-	-

Tabelle 8			Schüler am 15.10.2020 nach Ausbildungsrichtungen, Jahrgangsstufen und Schularten				
Tabelle 8.2			Öffentliche berufliche Schulen				
Lfd. Nr.	Ausbildungsrichtung Schulart	Geschl.	Schüler insgesamt	Davon			
				1.	2.	3.	4.
1	2	3	4	Jahrgangsstufe			
				5	6	7	8
219	Verwaltung	Z	14	-	14	-	-
220		W	6	-	6	-	-
221	Fachoberschule zusammen	Z	20	-	20	-	-
222		W	9	-	9	-	-
				Fachgymnasium			
223	Bautechnik	Z	42	15	14	13	-
224		W	10	2	3	5	-
225	Elektrotechnik	Z	65	27	18	20	-
226		W	3	1	1	1	-
227	Metalltechnik	Z	18	9	6	3	-
228		W	1	1	-	-	-
229	Wirtschaft, FR Wirtschaft und Verwaltung	Z	939	341	302	296	-
230		W	402	143	139	120	-
231	Ernährungswissenschaft	Z	132	42	50	40	-
232		W	85	28	34	23	-
233	Sozialpädagogik	Z	476	170	153	153	-
234		W	320	119	97	104	-
235	Datenverarbeitungstechnik	Z	177	69	51	57	-
236		W	8	-	-	8	-
237	Gesundheit und Pflege	Z	298	123	97	78	-
238		W	224	87	77	60	-
239	Gestaltungs- und Medientechnik	Z	125	56	36	33	-
240		W	62	30	17	15	-
241	Wirtschaft, FR Wirtschaftsinformatik	Z	50	22	28	-	-
242		W	6	2	4	-	-
243	Assistent für Informatik mit allgemeiner Hochschulreife,	Z	20	9	3	2	6
244	FR Datenverarbeitung	W	1	1	-	-	-
245	Fachgymnasium zusammen	Z	2 342	883	758	695	6
246		W	1 122	414	372	336	-
				Fachschule			
247	Berufe in der Land-, Tier-, Forstwirtschaft und im Gartenbau	Z	101	41	29	31	-
248		W	26	9	6	11	-
249	Staatlich geprüfter Wirtschaftler, FR Landwirtschaft	Z	33	15	-	18	-
250		W	6	3	-	3	-
251	Staatlich geprüfter Agrarbetriebswirt, FR Landwirtschaft	Z	68	26	29	13	-
252		W	20	6	6	8	-
253	Technische Berufe	Z	70	29	27	14	-
254		W	3	2	-	1	-
255	Staatlich geprüfter Techniker, FR Maschinentechnik SP Konstruktion	Z	22	8	14	-	-
256		W	2	2	-	-	-
257	Staatlich geprüfter Techniker, FR Bautechnik SP Tiefbau	Z	14	-	-	14	-
258		W	1	-	-	1	-
259	Staatlich geprüfter Techniker, FR Umweltschutztechnik	Z	21	21	-	-	-
260	SP Labortechnik	W	-	-	-	-	-
261	Staatlich geprüfter Techniker, FR Elektrotechnik	Z	13	-	13	-	-
262	SP Automatisierungstechnik	W	-	-	-	-	-
263	Dienstleistungsberufe	Z	1 009	454	394	73	88
264		W	745	313	305	52	75
265	Staatlich geprüfter Betriebswirt, FR Betriebswirtschaft,	Z	63	28	18	17	-
266	SP Finanzwirtschaft	W	28	12	7	9	-
267	Staatlich anerkannter Erzieher	Z	491	255	236	-	-
268		W	387	195	192	-	-
269	Staatlich anerkannter Erzieher (berufsbegleitend) 3)	Z	226	37	45	56	88
270		W	185	30	37	43	75

Tabelle 8			Schüler am 15.10.2020 nach Ausbildungsrichtungen, Jahrgangsstufen und Schularten				
Tabelle 8.2			Öffentliche berufliche Schulen				
Lfd. Nr.	Ausbildungsrichtung Schulart	Ge- schl.	Schüler insgesamt	Davon			
				1.	2.	3.	4.
1	2	3	4	Jahrgangsstufe			
				5	6	7	8
271	Staatlich anerkannter Heilerziehungspfleger	z	184	100	84	-	-
272		w	143	74	69	-	-
273	Nautischer Wachoffizier, Erster Offizier	z	15	8	7	-	-
274		w	-	-	-	-	-
275	Staatlich geprüfter Techniker, FR Schiffsbetriebstechniker	z	14	10	4	-	-
276		w	1	1	-	-	-
277	Schiffsmaschinist bis 750 kW	z	2	2	-	-	-
278		w	-	-	-	-	-
279	Offizier, Kapitän nationale Fahrt bis zu 500 BRZ	z	12	12	-	-	-
280		w	1	1	-	-	-
281	Kapitän auf Fischereifahrzeugen (BKü)	z	2	2	-	-	-
282		w	-	-	-	-	-
283	Fachschule zusammen	z	1 180	524	450	118	88
284		w	774	324	311	64	75
285	Zusammen	z	28 975	11 198	9 345	7 353	1 079
286		w	12 485	4 959	4 209	3 197	120

Tabelle 9

Schüler am 15.10.2020 nach Schularten mit Fremdsprachenunterricht

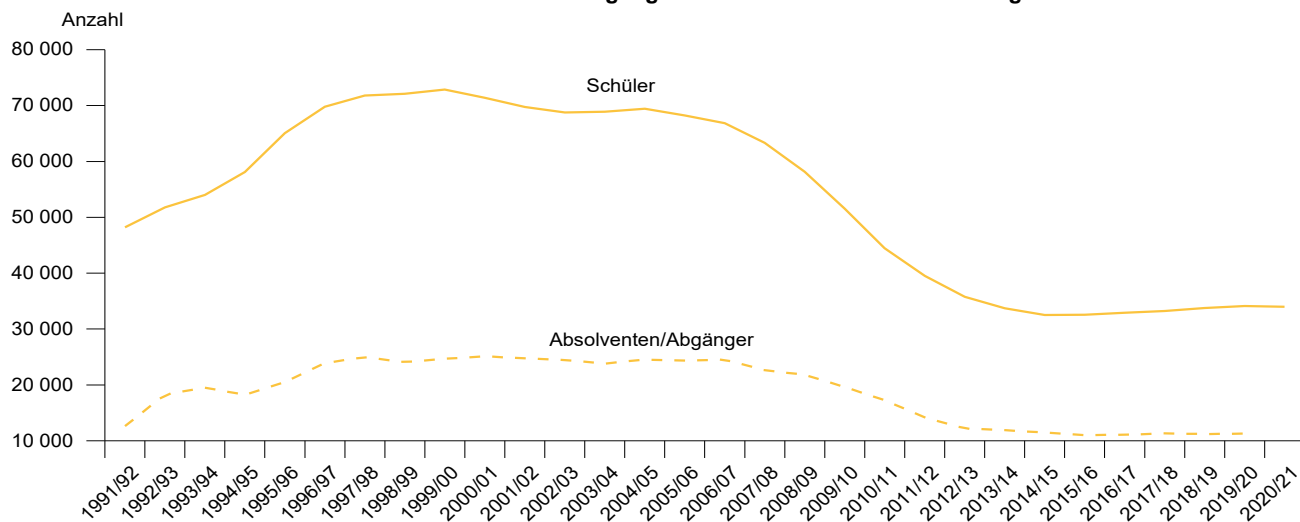
Lfd. Nr.	Schulart	Englisch	Französisch	Russisch	Spanisch
1	2	3	4	5	7
		Berufliche Schulen insgesamt			
1	Insgesamt	27 060	1 623	427	103
2	Berufsschule (ohne BVM)	18 667	-	-	-
3	Berufsvorbereitende Maßnahmen (BVM)	790	-	-	-
4	Berufsfachschule	158	-	-	-
5	Höhere Berufsfachschule	2 930	-	-	-
6	Fachoberschule	25	-	-	-
7	Fachgymnasium	2 342	1 623	427	103
8	Fachschule	2 148	-	-	-
		Öffentliche berufliche Schulen			
9	Zusammen	24 055	1 623	427	103
10	Berufsschule (ohne BVM)	18 667	-	-	-
11	Berufsvorbereitende Maßnahmen (BVM)	790	-	-	-
12	Berufsfachschule	-	-	-	-
13	Höhere Berufsfachschule	1 099	-	-	-
14	Fachoberschule	20	-	-	-
15	Fachgymnasium	2 342	1 623	427	103
16	Fachschule	1 137	-	-	-

Tabelle 10

Berufliche Schulen und deren Schüler am 15.10.2020 nach Kreisen 4)

Lfd. Nr.	Land Kreisfreie Stadt Landkreis Große kreisangehörige Stadt	Berufliche Schulen insgesamt			Darunter öffentliche berufliche Schulen		
		Schulen	Schüler		Schulen	Schüler	
			insgesamt	weiblich		zusammen	weiblich
1	2	3	4	5	6	7	8
1	Mecklenburg-Vorpommern	51	34 004	16 160	21	28 975	12 485
2	Rostock	10	7 736	3 521	4	6 782	2 830
3	Schwerin	10	6 727	3 718	3	4 651	2 178
4	Mecklenburgische Seenplatte	8	5 447	2 366	4	5 135	2 109
5	<i>darunter Neubrandenburg</i>	4	2 676	1 384	2	2 516	1 249
6	Landkreis Rostock	5	3 144	1 356	3	2 678	1 019
7	Vorpommern-Rügen	4	3 035	1 449	1	2 921	1 361
8	<i>darunter Stralsund</i>	1	2 921	1 361	1	2 921	1 361
9	Nordwestmecklenburg	2	1 648	627	1	1 594	586
10	<i>darunter Wismar</i>	2	1 648	627	1	1 594	586
11	Vorpommern-Greifswald	10	4 879	2 533	4	3 913	1 887
12	<i>darunter Greifswald</i>	6	3 301	1 890	2	2 447	1 317
13	Ludwigslust-Parchim	2	1 388	590	1	1 301	515

Schüler und Absolventen/Abgänger beruflicher Schulen im Zeitvergleich



(c) StatA MV

Tabelle 11

Schüler am 15.10.2020 nach Kreisen 4) und Schularten

Lfd. Nr.	Land Kreisfreie Stadt Landkreis <i>Große kreisangehörige Stadt</i>	Schüler insgesamt	Davon						
			Berufsschule (ohne BVM)	Berufsvorbereitende Maßnahmen	Berufsfachschule	Höhere Berufsfachschule	Fachoberschule	Fachgymnasium	Fachschule
1	2	3	4	5	6	7	8	9	10
Berufliche Schulen insgesamt									
1	Mecklenburg-Vorpommern	34 004	19 203	1 833	698	7 696	25	2 342	2 207
2	Rostock	7 736	4 535	222	122	1 710	14	619	514
3	Schwerin	6 727	2 790	205	174	2 391	5	455	707
4	Mecklenburgische Seenplatte	5 447	3 366	412	209	943	6	312	199
5	<i>darunter Neubrandenburg</i>	2 676	1 280	228	73	729	6	175	185
6	Landkreis Rostock	3 144	1 855	165	33	652	-	113	326
7	Vorpommern-Rügen	3 035	1 790	182	-	483	-	354	226
8	<i>darunter Stralsund</i>	2 921	1 790	182	-	390	-	354	205
9	Nordwestmecklenburg	1 648	1 213	112	30	165	-	114	14
10	<i>darunter Wismar</i>	1 648	1 213	112	30	165	-	114	14
11	Vorpommern-Greifswald	4 879	2 657	362	114	1 281	-	244	221
12	<i>darunter Greifswald</i>	3 301	1 690	171	64	1 033	-	122	221
13	Ludwigslust-Parchim	1 388	997	173	16	71	-	131	-
Öffentliche berufliche Schulen									
14	Mecklenburg-Vorpommern	28 975	19 203	1 833	130	4 267	20	2 342	1 180
15	Rostock	6 782	4 535	222	16	1 090	14	619	286
16	Schwerin	4 651	2 790	205	8	849	-	455	344
17	Mecklenburgische Seenplatte	5 135	3 366	412	63	834	6	312	142
18	<i>darunter Neubrandenburg</i>	2 516	1 280	228	63	636	6	175	128
19	Landkreis Rostock	2 678	1 855	165	-	342	-	113	203
20	Vorpommern-Rügen	2 921	1 790	182	-	390	-	354	205
21	<i>darunter Stralsund</i>	2 921	1 790	182	-	390	-	354	205
22	Nordwestmecklenburg	1 594	1 213	112	30	125	-	114	-
23	<i>darunter Wismar</i>	1 594	1 213	112	30	125	-	114	-
24	Vorpommern-Greifswald	3 913	2 657	362	13	637	-	244	-
25	<i>darunter Greifswald</i>	2 447	1 690	171	-	464	-	122	-
26	Ludwigslust-Parchim	1 301	997	173	-	-	-	131	-

Tabelle 12

**Absolventen/Abgänger des Schuljahres 2019/20
nach Abschlussarten**

Lfd. Nr.	Schulart	Absolventen/Abgänger		Davon			
		insgesamt	weiblich	Abschlusszeugnis		Abgangszeugnis	
				zusammen	weiblich	zusammen	weiblich
1	2	3	4	7	8	7	8
Berufliche Schulen insgesamt							
1	Insgesamt	11 315	5 531	9 160	4 760	2 155	771
2	Berufsschule (ohne BVM)	5 493	2 002	4 544	1 749	949	253
3	Berufsvorbereitende Maßnahmen	1 763	686	858	344	905	342
4	Berufsfachschule	214	169	187	153	27	16
5	Höhere Berufsfachschule	2 310	1 736	2 199	1 655	111	81
6	Fachoberschule	27	9	25	9	2	-
7	Fachgymnasium	627	300	483	235	144	65
8	Fachschule	881	629	864	615	17	14
Öffentliche berufliche Schulen							
9	Zusammen	9 619	4 306	7 545	3 588	2 074	718
10	Berufsschule (ohne BVM)	5 493	2 002	4 544	1 749	949	253
11	Berufsvorbereitende Maßnahmen	1 763	686	858	344	905	342
12	Berufsfachschule	28	23	21	19	7	4
13	Höhere Berufsfachschule	1 244	983	1 188	938	56	45
14	Fachoberschule	27	9	25	9	2	-
15	Fachgymnasium	627	300	483	235	144	65
16	Fachschule	437	303	426	294	11	9

Tabelle 13

**Absolventen/Abgänger des Schuljahres 2019/20 nach Schularten und
zusätzlich erworbenem allgemeinbildenden Abschluss**

Lfd. Nr.	Schulart	Absolventen/ Abgänger	Darunter mit zusätzlich erworbenem allgemeinbildenden Abschluss					Nachrichtlich:
			zusammen	davon				zusätzlich erworbener Teil der Fachhoch- schulreife
				Berufsreife	Mittlere Reife	Fachhoch- schulreife	allgemeine Hochschul- reife	
1	2	3	4	5	6	7	8	9
Berufliche Schulen insgesamt								
1	Insgesamt	11 315	1 551	504	164	400	483	143
2	Berufsschule (ohne BVM)	5 493	160	24	125	11	-	-
3	Berufsvorbereitende Maßnahmen	1 763	480	480	-	-	-	-
4	Berufsfachschule	214	39	-	39	-	-	-
5	Höhere Berufsfachschule	2 310	3	-	-	3	-	-
6	Fachoberschule	27	25	-	-	25	-	-
7	Fachgymnasium	627	483	-	-	-	483	143
8	Fachschule	881	361	-	-	361	-	-
Öffentliche berufliche Schulen								
9	Zusammen	9 619	1 320	504	125	208	483	143
10	Berufsschule (ohne BVM)	5 493	160	24	125	11	-	-
11	Berufsvorbereitende Maßnahmen	1 763	480	480	-	-	-	-
12	Berufsfachschule	28	-	-	-	-	-	-
13	Höhere Berufsfachschule	1 244	1	-	-	1	-	-
14	Fachoberschule	27	25	-	-	25	-	-
15	Fachgymnasium	627	483	-	-	-	483	143
16	Fachschule	437	171	-	-	171	-	-

Tabelle 14		Absolventen des Schuljahres 2019/20 mit Hochschulzugangsberechtigung nach Geburtsjahren und ausgewählten Schularten			
Lfd. Nr.	Geburtsjahr	Fachoberschule		Fachgymnasium	
		mit Fachhochschulreife		mit allgemeiner Hochschulreife	
		insgesamt	weiblich	insgesamt	weiblich
1	2	3	4	7	8
1	Insgesamt	25	9	483	235
2	2002 und später	-	-	-	-
3	2001	-	-	163	89
4	2000	2	1	211	98
5	1999	6	4	72	29
6	1998	3	2	19	10
7	1997	4	2	9	5
8	1996	-	-	4	2
9	1995	1	-	2	1
10	1994	1	-	1	1
11	1993	1	-	1	-
12	1992	1	-	-	-
13	1991	-	-	1	-
14	1990	3	-	-	-
15	1989	-	-	-	-
16	1988 und früher	3	-	-	-

Tabelle 15

Absolventen/Abgänger des Schuljahres 2019/20 nach Kreisen 4)
und Abschlussarten

Lfd. Nr.	Land Kreisfreie Stadt Landkreis <i>Große kreisangehörige Stadt</i>	Absolventen/Abgänger		Davon			
		insgesamt	weiblich	Abschlusszeugnis		Abgangszeugnis	
				zusammen	weiblich	zusammen	weiblich
1	2	3	4	5	6	7	8
Berufliche Schulen insgesamt							
1	Mecklenburg-Vorpommern	11 315	5 531	9 160	4 760	2 155	771
2	Rostock	2 367	1 064	2 101	981	266	83
3	Schwerin	2 073	1 163	1 755	1 043	318	120
4	Mecklenburgische Seenplatte	1 906	898	1 449	737	457	161
5	<i>darunter Neubrandenburg</i>	1 001	525	806	443	195	82
6	Landkreis Rostock	1 026	485	858	428	168	57
7	Vorpommern-Rügen	1 165	563	889	453	276	110
8	<i>darunter Stralsund</i>	1 095	516	823	408	272	108
9	Nordwestmecklenburg	534	211	375	166	159	45
10	<i>darunter Wismar</i>	534	211	375	166	159	45
11	Vorpommern-Greifswald	1 768	941	1 382	788	386	153
12	<i>darunter Greifswald</i>	1 154	673	1 014	613	140	60
13	Ludwigslust-Parchim	476	206	351	164	125	42
Öffentliche berufliche Schulen							
14	Mecklenburg-Vorpommern	9 619	4 306	7 545	3 588	2 074	718
15	Rostock	2 027	828	1 770	750	257	78
16	Schwerin	1 475	719	1 200	631	275	88
17	Mecklenburgische Seenplatte	1 788	801	1 334	642	454	159
18	<i>darunter Neubrandenburg</i>	943	479	749	398	194	81
19	Landkreis Rostock	833	345	667	289	166	56
20	Vorpommern-Rügen	1 095	516	823	408	272	108
21	<i>darunter Stralsund</i>	1 095	516	823	408	272	108
22	Nordwestmecklenburg	518	199	360	155	158	44
23	<i>darunter Wismar</i>	518	199	360	155	158	44
24	Vorpommern-Greifswald	1 437	713	1 062	565	375	148
25	<i>darunter Greifswald</i>	834	451	705	396	129	55
26	Ludwigslust-Parchim	446	185	329	148	117	37

Tabelle 16

**Absolventen/Abgänger des Schuljahres 2019/20 nach Kreisen 4) und
zusätzlich erworbenem allgemein bildenden Abschluss**

Lfd. Nr.	Land Kreisfreie Stadt Landkreis <i>Große kreisangehörige Stadt</i>	Absolventen/ Abgänger	Darunter mit zusätzlich erworbenem allgemeinbildenden Abschluss					Nachrichtlich: zusätzlich erworbener Teil der Fachhoch- schulreife
			zusammen	davon				
				Berufsreife	Mittlere Reife	Fachhoch- schulreife	allgemeine Hochschul- reife	
1	2	3	4	5	6	7	8	9
Berufliche Schulen insgesamt								
1	Mecklenburg-Vorpommern	11 315	1 551	504	164	400	483	143
2	Rostock	2 367	380	63	58	126	133	34
3	Schwerin	2 073	278	70	42	86	80	43
4	Mecklenburgische Seenplatte	1 906	242	108	28	46	60	12
5	<i>darunter Neubrandenburg</i>	1 001	155	76	-	46	33	5
6	Landkreis Rostock	1 026	159	54	10	67	28	1
7	Vorpommern-Rügen	1 165	107	33	-	-	74	20
8	<i>darunter Stralsund</i>	1 095	107	33	-	-	74	20
9	Nordwestmecklenburg	534	41	31	-	-	10	12
10	<i>darunter Wismar</i>	534	41	31	-	-	10	12
11	Vorpommern-Greifswald	1 768	241	84	11	75	71	12
12	<i>darunter Greifswald</i>	1 154	140	30	1	75	34	11
13	Ludwigslust-Parchim	476	103	61	15	-	27	9
Öffentliche berufliche Schulen								
14	Mecklenburg-Vorpommern	9 619	1 320	504	125	208	483	143
15	Rostock	2 027	302	63	46	60	133	34
16	Schwerin	1 475	247	70	42	55	80	43
17	Mecklenburgische Seenplatte	1 788	215	108	1	46	60	12
18	<i>darunter Neubrandenburg</i>	943	155	76	-	46	33	5
19	Landkreis Rostock	833	139	54	10	47	28	1
20	Vorpommern-Rügen	1 095	107	33	-	-	74	20
21	<i>darunter Stralsund</i>	1 095	107	33	-	-	74	20
22	Nordwestmecklenburg	518	41	31	-	-	10	12
23	<i>darunter Wismar</i>	518	41	31	-	-	10	12
24	Vorpommern-Greifswald	1 437	166	84	11	-	71	12
25	<i>darunter Greifswald</i>	834	65	30	1	-	34	11
26	Ludwigslust-Parchim	446	103	61	15	-	27	9

Tabelle 17		Absolventen/Abgänger des Schuljahres 2019/20 nach Berufen, Abschluss- und Schularten					
Tabelle 17.1		Berufliche Schulen insgesamt					
Lfd. Nr.	Ausbildungsrichtung Schulart	Absolventen/ Abgänger		Davon			
				Abschlusszeugnis		Abgangszeugnis	
		insges.	weiblich	zusammen	weiblich	zusammen	weiblich
1	2	3	4	5	6	7	8
		Berufsschule					
1	Land-, Forst- und Tierwirtschaft und Gartenbau	306	73	234	62	72	11
2	Landwirtschaft	187	24	144	21	43	3
3	Tierwirtschaft	23	12	10	7	13	5
4	Pferdewirtschaft	6	6	6	6	-	-
5	Forst- und Jagdwirtschaft, Landschaftspflege	23	4	23	4	-	-
6	Gartenbau	50	12	34	9	16	3
7	Floristik	17	15	17	15	-	-
8	Rohstoffgewinnung, Produktion und Fertigung	1 420	145	1 170	115	250	30
9	Kunststoff- und Kautschukherstellung und -verarbeitung	9	1	7	1	2	-
10	Farb- und Lacktechnik	18	-	13	-	5	-
11	Holzbe- und -verarbeitung	134	15	106	14	28	1
12	Technische Mediengestaltung	18	12	17	11	1	1
13	Drucktechnik und -weiterverarbeitung, Buchbinderei	8	2	8	2	-	-
14	Metallerzeugung	11	1	9	1	2	-
15	Metallbearbeitung	62	3	48	2	14	1
16	Metallbau und Schweißtechnik	124	4	95	3	29	1
17	Feinwerk- und Werkzeugtechnik	6	-	6	-	-	-
18	Maschinenbau- und Betriebstechnik	94	6	90	6	4	-
19	Fahrzeug-, Luft-, Raumfahrt- und Schiffbautechnik	362	8	316	8	46	-
20	Mechatronik und Automatisierungstechnik	88	-	84	-	4	-
21	Energietechnik	147	2	131	2	16	-
22	Elektrotechnik	45	2	43	2	2	-
23	Technisches Zeichnen, Konstruktion und Modellbau	21	7	19	7	2	-
24	Lebensmittel- und Genussmittelherstellung	90	36	68	31	22	5
25	Speisenzubereitung	183	46	110	25	73	21
26	Bau, Architektur, Vermessung und Gebäudetechnik	481	13	332	12	149	1
27	Vermessung und Kartografie	25	5	25	5	-	-
28	Hochbau	96	1	67	1	29	-
29	Tiefbau	83	-	39	-	44	-
30	Bodenverlegung	10	-	10	-	-	-
31	Maler- und Lackierer-, Stuckateurarbeiten, Bauwerksabdichtung, Holz- und Bautenschutz	72	6	40	5	32	1
32	Aus- und Trockenbau, Isolierung, Zimmerei, Glaserei, Rolladen- und Jalousiebau	43	-	34	-	9	-
33	Klempnerei, Sanitär-, Heizungs- und Klimatechnik	82	-	57	-	25	-
34	Ver- und Entsorgung	70	1	60	1	10	-
35	Naturwissenschaft, Geografie und Informatik	123	18	116	18	7	-
36	Biologie	11	6	11	6	-	-
37	Chemie	10	4	9	4	1	-
38	Informatik	52	-	46	-	6	-
39	IT-Systemanalyse, IT-Anwendungsberatung und IT-Vertrieb	5	-	5	-	-	-
40	Softwareentwicklung und Programmierung	45	8	45	8	-	-
41	Verkehr, Logistik, Schutz und Sicherheit	446	48	338	34	108	14
42	Überwachung und Wartung der Verkehrsinfrastruktur	16	1	14	1	2	-
43	Lagerwirtschaft, Post und Zustellung, Güterumschlag	311	31	242	23	69	8
44	Kaufleute - Verkehr und Logistik	35	8	28	7	7	1
45	Fahrzeugführung im Straßenverkehr	44	1	36	-	8	1
46	Objekt-, Personen-, Brandschutz, Arbeitssicherheit	33	5	13	2	20	3
47	Reinigung	7	2	5	1	2	1
48	Kaufmännische Dienstleistungen, Warenhandel, Vertrieb, Hotel und Tourismus	1 399	740	1 133	615	266	125
49	Handel	136	33	119	29	17	4
50	Immobilienwirtschaft und Facility-Management	54	33	50	31	4	2
51	Verkauf (ohne Produktspezialisierung)	653	347	527	291	126	56
52	Verkauf von Bekleidung, Elektronik, Kraftfahrzeugen und Hartwaren	47	13	46	12	1	1

Tabelle 17		Absolventen/Abgänger des Schuljahres 2019/20 nach Berufen, Abschluss- und Schularten					
Tabelle 17.1		Berufliche Schulen insgesamt					
Lfd. Nr.	Ausbildungsrichtung Schulart	Absolventen/ Abgänger		Davon			
				Abschlusszeugnis		Abgangszeugnis	
		insges.	weiblich	zusammen	weiblich	zusammen	weiblich
1	2	3	4	5	6	7	8
53	Verkauf von Lebensmitteln	51	42	33	29	18	13
54	Verkauf von drogerie- und apothekenüblichen Waren, Sanitäts- und Medizinbedarf	19	13	19	13	-	-
55	Tourismus und Sport	97	56	80	45	17	11
56	Hotellerie	164	105	133	85	31	20
57	Gastronomie	161	87	109	69	52	18
58	Veranstaltungsservice und -management	17	11	17	11	-	-
59	Unternehmensorganisation, Buchhaltung, Recht und Verwaltung	875	585	830	553	45	32
60	Unternehmensorganisation und -strategie	97	54	86	47	11	7
61	Büro- und Sekretariat	279	198	254	179	25	19
62	Versicherungs- und Finanzdienstleistungen	99	45	93	41	6	4
63	Steuerberatung	70	45	70	45	-	-
64	Rechtsberatung, -sprechung und -ordnung	40	34	39	33	1	1
65	Verwaltung	279	201	278	200	1	1
66	Medien-, Dokumentations- und Informationsdienste	11	8	10	8	1	-
67	Gesundheit, Soziales, Lehre und Erziehung	395	359	347	320	48	39
68	Arzt- und Praxishilfe	242	236	237	231	5	5
69	Körperpflege	87	76	57	52	30	24
70	Medizin-, Orthopädie- und Rehathechnik	22	12	22	12	-	-
71	Hauswirtschaft und Verbraucherberatung	44	35	31	25	13	10
72	Geisteswissenschaften, Kultur und Gestaltung	48	21	44	20	4	1
73	Werbung und Marketing	34	21	32	20	2	1
74	Veranstaltungs-, Kamera- und Tontechnik	14	-	12	-	2	-
75	Berufsschule zusammen	5 493	2 002	4 544	1 749	949	253
				Berufsvorbereitende Maßnahmen			
76	Berufsvorbereitungsjahr	446	164	283	113	163	51
77	Berufsvorbereitungsjahr Normalfall	197	83	116	55	81	28
78	Berufsvorbereitungsjahr Aussiedler/Ausländer	165	52	117	41	48	11
79	Berufsvorbereitungsjahr 2 (zweijährig)	84	29	50	17	34	12
80	Berufsvorbereitende Bildungsmaßnahme	1 317	522	575	231	742	291
81	Berufsvorbereitende Maßnahmen zusammen	1 763	686	858	344	905	342
				Berufsfachschule			
82	Staatlich anerkannter Kinderpfleger	11	11	11	11	-	-
83	Masseur und medizinischer Bademeister	11	8	5	4	6	4
84	Kranken- und Altenpflegehelfer	122	90	104	80	18	10
85	Staatlich geprüfter Kinderpfleger	70	60	67	58	3	2
86	Berufsfachschule zusammen	214	169	187	153	27	16
				Höhere Berufsfachschule			
87	Höhere Berufsfachschule für Gesundheitsberufe	1 189	911	1 115	857	74	54
88	Gesundheits- und Krankenpfleger	476	379	447	358	29	21
89	Gesundheits- und Kinderkrankenpfleger	37	37	30	30	7	7
90	Medizinisch-technischer Laboratoriumsassistent	36	26	30	21	6	5
91	Medizinisch-technischer Radiologieassistent	32	21	27	17	5	4
92	Physiotherapeut	117	79	107	75	10	4
93	Hebamme/ Entbindungspfleger	17	17	17	17	-	-
94	Ergotherapeut	63	62	59	58	4	4
95	Diätassistent	12	11	12	11	-	-
96	Logopäde	26	26	24	24	2	2
97	Medizischer Dokumentar	11	7	11	7	-	-
98	Pharmazeutisch-technischer Assistent	33	28	33	28	-	-
99	Medizinisch-technischer Assistent für Funktionsdiagnostik	10	9	10	9	-	-

Tabelle 17		Absolventen/Abgänger des Schuljahres 2019/20 nach Berufen, Abschluss- und Schularten					
Tabelle 17.1		Berufliche Schulen insgesamt					
Lfd. Nr.	Ausbildungsrichtung Schulart	Absolventen/ Abgänger		Davon			
				Abschlusszeugnis		Abgangszeugnis	
		insges.	weiblich	zusammen	weiblich	zusammen	weiblich
1	2	3	4	5	6	7	8
100	Altenpfleger	272	196	262	190	10	6
101	Staatlich anerkannter Notfallsanitäter	47	13	46	12	1	1
102	Höhere Berufsfachschule für Assistenzberufe	102	55	98	51	4	4
103	Technischer Assistent für Informatik	16	2	15	1	1	1
104	Grafik-Designer	1	1	-	-	1	1
105	Staatlich geprüfter gestaltungstechnischer Assistent, SP Grafik und Design	35	25	34	24	1	1
106	Staatlich geprüfter gestaltungstechnischer Assistent, SP Mode und Design	5	4	5	4	-	-
107	Staatlich geprüfter gestaltungstechnischer Assistent, SP Medien/Kommunikation	34	17	33	16	1	1
108	Schauspieler	11	6	11	6	-	-
109	Höhere Berufsfachschule für das Sozialwesen	1 013	764	981	742	32	22
110	Staatlich geprüfter Sozialassistent	949	709	917	687	32	22
111	Staatlich anerkannter Erzieher (0 - 10-Jährige)	64	55	64	55	-	-
112	Höhere Berufsfachschule für Kosmetik	6	6	5	5	1	1
113	Staatlich geprüfter Kosmetiker	6	6	5	5	1	1
114	Höhere Berufsfachschule zusammen	2 310	1 736	2 199	1 655	111	81
				Fachoberschule			
115	Wirtschaft	11	6	11	6	-	-
116	Metalltechnik	5	-	4	-	1	-
117	Bautechnik	1	-	1	-	-	-
118	Verwaltung	10	3	9	3	1	-
119	Fachoberschule zusammen	27	9	25	9	2	-
				Fachgymnasium			
120	Bautechnik	10	3	7	3	3	-
121	Elektrotechnik	23	5	21	4	2	1
122	Metalltechnik	6	-	5	-	1	-
123	Wirtschaft, FR Wirtschaft und Verwaltung	260	111	210	88	50	23
124	Ernährungswissenschaft	42	24	26	16	16	8
125	Sozialpädagogik	100	77	85	67	15	10
126	Datenverarbeitungstechnik	63	1	43	1	20	-
127	Gesundheit und Pflege	81	63	58	46	23	17
128	Gestaltungs- und Medientechnik	34	16	24	10	10	6
129	Assistent für Informatik, FR Datenverarbeitung mit allgemeiner Hochschulreife	8	-	4	-	4	-
130	Fachgymnasium zusammen	627	300	483	235	144	65
				Fachschule			
131	Berufe in der Land-, Tier-, Forstwirtschaft und im Gartenbau	13	3	13	3	-	-
132	Staatlich geprüfter Agrarbetriebswirt, FR Landwirtschaft	13	3	13	3	-	-
133	Technische Berufe	34	2	34	2	-	-
134	Staatlich geprüfter Techniker, FR Maschinentechnik SP Konstruktion	12	2	12	2	-	-
135	Staatlich geprüfter Techniker, FR Maschinentechnik SP Fertigung	10	-	10	-	-	-
136	Staatlich geprüfter Techniker, FR Elektrotechnik SP Automatisierungstechnik	12	-	12	-	-	-
137	Dienstleistungsberufe	834	624	817	610	17	14
138	Staatlich geprüfter Betriebswirt, FR Betriebswirtschaft, SP Finanzwirtschaft	20	15	20	15	-	-
139	Staatlich anerkannter Erzieher	661	511	645	497	16	14
140	Staatlich anerkannter Heilerziehungspfleger	119	96	118	96	1	-
141	Staatlich geprüfter Nautiker	7	1	7	1	-	-

Tabelle 17		Absolventen/Abgänger des Schuljahres 2019/20 nach Berufen, Abschluss- und Schularten					
Tabelle 17.1		Berufliche Schulen insgesamt					
Lfd. Nr.	Ausbildungsrichtung Schulart	Absolventen/ Abgänger		Davon			
				Abschlusszeugnis		Abgangszeugnis	
		insges.	weiblich	zusammen	weiblich	zusammen	weiblich
1	2	3	4	5	6	7	8
142	Staatlich geprüfter Techniker, FR Schiffsbetriebstechniker	9	1	9	1	-	-
143	Offizier, Kapitän nationale Fahrt bis zu 500 BRZ	13	-	13	-	-	-
144	Kapitän auf Fischereifahrzeugen in der Küstenfischerei (BKü)	5	-	5	-	-	-
145	Fachschule zusammen	881	629	864	615	17	14
146	Insgesamt	11 315	5 531	9 160	4 760	2 155	771

Tabelle 17		Absolventen/Abgänger des Schuljahres 2019/20 nach Berufen, Abschluss- und Schularten					
Tabelle 17.2		Öffentliche beruflich Schulen					
Lfd. Nr.	Ausbildungsrichtung Schulart	Absolventen/ Abgänger		Davon			
				Abschlusszeugnis		Abgangszeugnis	
		insges.	weiblich	zusammen	weiblich	zusammen	weiblich
1	2	3	4	5	6	7	8
		Berufsschule					
1	Land-, Forst- und Tierwirtschaft und Gartenbau	306	73	234	62	72	11
2	Landwirtschaft	187	24	144	21	43	3
3	Tierwirtschaft	23	12	10	7	13	5
4	Pferdewirtschaft	6	6	6	6	-	-
5	Forst- und Jagdwirtschaft, Landschaftspflege	23	4	23	4	-	-
6	Gartenbau	50	12	34	9	16	3
7	Floristik	17	15	17	15	-	-
8	Rohstoffgewinnung, Produktion und Fertigung	1 420	145	1 170	115	250	30
9	Kunststoff- und Kautschukherstellung und -verarbeitung	9	1	7	1	2	-
10	Farb- und Lacktechnik	18	-	13	-	5	-
11	Holzbe- und -verarbeitung	134	15	106	14	28	1
12	Technische Mediengestaltung	18	12	17	11	1	1
13	Drucktechnik und -weiterverarbeitung, Buchbinderei	8	2	8	2	-	-
14	Metallerzeugung	11	1	9	1	2	-
15	Metallbearbeitung	62	3	48	2	14	1
16	Metallbau und Schweißtechnik	124	4	95	3	29	1
17	Feinwerk- und Werkzeugtechnik	6	-	6	-	-	-
18	Maschinenbau- und Betriebstechnik	94	6	90	6	4	-
19	Fahrzeug-, Luft-, Raumfahrt- und Schiffbautechnik	362	8	316	8	46	-
20	Mechatronik und Automatisierungstechnik	88	-	84	-	4	-
21	Energietechnik	147	2	131	2	16	-
22	Elektrotechnik	45	2	43	2	2	-
23	Technisches Zeichnen, Konstruktion und Modellbau	21	7	19	7	2	-
24	Lebensmittel- und Genussmittelherstellung	90	36	68	31	22	5
25	Speisenzubereitung	183	46	110	25	73	21
26	Bau, Architektur, Vermessung und Gebäudetechnik	481	13	332	12	149	1
27	Vermessung und Kartografie	25	5	25	5	-	-
28	Hochbau	96	1	67	1	29	-
29	Tiefbau	83	-	39	-	44	-
30	Bodenverlegung	10	-	10	-	-	-
31	Maler- und Lackierer-, Stuckateurarbeiten, Bauwerksabdichtung, Holz- und Bautenschutz	72	6	40	5	32	1
32	Aus- und Trockenbau, Isolierung, Zimmerei, Glaserei, Rolladen- und Jalousiebau	43	-	34	-	9	-
33	Klempnerei, Sanitär-, Heizungs- und Klimatechnik	82	-	57	-	25	-
34	Ver- und Entsorgung	70	1	60	1	10	-
35	Naturwissenschaft, Geografie und Informatik	123	18	116	18	7	-
36	Biologie	11	6	11	6	-	-
37	Chemie	10	4	9	4	1	-
38	Informatik	52	-	46	-	6	-
39	IT-Systemanalyse, IT-Anwendungsberatung und IT-Vertrieb	5	-	5	-	-	-
40	Softwareentwicklung und Programmierung	45	8	45	8	-	-
41	Verkehr, Logistik, Schutz und Sicherheit	446	48	338	34	108	14
42	Überwachung und Wartung der Verkehrsinfrastruktur	16	1	14	1	2	-
43	Lagerwirtschaft, Post und Zustellung, Güterumschlag	311	31	242	23	69	8
44	Kaufleute - Verkehr und Logistik	35	8	28	7	7	1
45	Fahrzeugführung im Straßenverkehr	44	1	36	-	8	1
46	Objekt-, Personen-, Brandschutz, Arbeitssicherheit	33	5	13	2	20	3
47	Reinigung	7	2	5	1	2	1
48	Kaufmännische Dienstleistungen, Warenhandel, Vertrieb, Hotel und Tourismus	1 399	740	1 133	615	266	125
49	Handel	136	33	119	29	17	4
50	Immobilienwirtschaft und Facility-Management	54	33	50	31	4	2
51	Verkauf (ohne Produktspezialisierung)	653	347	527	291	126	56
52	Verkauf von Bekleidung, Elektronik, Kraftfahrzeugen und Hartwaren	47	13	46	12	1	1

Tabelle 17		Absolventen/Abgänger des Schuljahres 2019/20 nach Berufen, Abschluss- und Schularten					
Tabelle 17.2		Öffentliche beruflich Schulen					
Lfd. Nr.	Ausbildungsrichtung Schulart	Absolventen/ Abgänger		Davon			
				Abschlusszeugnis		Abgangszeugnis	
		insges.	weiblich	zusammen	weiblich	zusammen	weiblich
1	2	3	4	5	6	7	8
53	Verkauf von Lebensmitteln	51	42	33	29	18	13
54	Verkauf von drogerie- und apothekenüblichen Waren, Sanitäts- und Medizinbedarf	19	13	19	13	-	-
55	Tourismus und Sport	97	56	80	45	17	11
56	Hotellerie	164	105	133	85	31	20
57	Gastronomie	161	87	109	69	52	18
58	Veranstaltungsservice und -management	17	11	17	11	-	-
59	Unternehmensorganisation, Buchhaltung, Recht und Verwaltung	875	585	830	553	45	32
60	Unternehmensorganisation und -strategie	97	54	86	47	11	7
61	Büro- und Sekretariat	279	198	254	179	25	19
62	Versicherungs- und Finanzdienstleistungen	99	45	93	41	6	4
63	Steuerberatung	70	45	70	45	-	-
64	Rechtsberatung, -sprechung und -ordnung	40	34	39	33	1	1
65	Verwaltung	279	201	278	200	1	1
66	Medien-, Dokumentations- und Informationsdienste	11	8	10	8	1	-
67	Gesundheit, Soziales, Lehre und Erziehung	395	359	347	320	48	39
68	Arzt- und Praxishilfe	242	236	237	231	5	5
69	Körperpflege	87	76	57	52	30	24
70	Medizin-, Orthopädie- und Rehathechnik	22	12	22	12	-	-
71	Hauswirtschaft und Verbraucherberatung	44	35	31	25	13	10
72	Geisteswissenschaften, Kultur und Gestaltung	48	21	44	20	4	1
73	Werbung und Marketing	34	21	32	20	2	1
74	Veranstaltungs-, Kamera- und Tontechnik	14	-	12	-	2	-
75	Berufsschule zusammen	5 493	2 002	4 544	1 749	949	253
				Berufsvorbereitende Maßnahmen			
76	Berufsvorbereitungsjahr	446	164	283	113	163	51
77	Berufsvorbereitungsjahr Normalfall	197	83	116	55	81	28
78	Berufsvorbereitungsjahr Aussiedler/Ausländer	165	52	117	41	48	11
79	Berufsvorbereitungsjahr 2 (zweijährig)	84	29	50	17	34	12
80	Berufsvorbereitende Bildungsmaßnahmen	1 317	522	575	231	742	291
81	Berufsvorbereitende Maßnahmen zusammen	1 763	686	858	344	905	342
				Berufsfachschule			
82	Kranken- und Altenpflegehelfer	28	23	21	19	7	4
83	Berufsfachschule zusammen	28	23	21	19	7	4
				Höhere Berufsfachschule			
84	Höhere Berufsfachschule für Gesundheitsberufe	770	617	723	578	47	39
85	Gesundheits- und Krankenpfleger	423	343	401	326	22	17
86	Gesundheits- und Kinderkrankenpfleger	37	37	30	30	7	7
87	Medizinisch-technischer Laboratoriumsassistent	36	26	30	21	6	5
88	Medizinisch-technischer Radiologieassistent	32	21	27	17	5	4
89	Physiotherapeut	51	36	48	34	3	2
90	Hebamme/ Entbindungspfleger	17	17	17	17	-	-
91	Ergotherapeut	16	15	16	15	-	-
92	Diätassistent	3	3	3	3	-	-
93	Logopäde	8	8	8	8	-	-
94	Medizischer Dokumentar	10	7	10	7	-	-
95	Pharmazeutisch-technischer Assistent	17	14	17	14	-	-
96	Medizinisch-technischer Assistent für Funktionsdiagnostik	10	9	10	9	-	-
97	Altenpfleger	110	81	106	77	4	4
98	Höhere Berufsfachschule für Assistenzberufe	1	-	1	-	-	-
99	Technischer Assistent für Informatik	1	-	1	-	-	-

Tabelle 17		Absolventen/Abgänger des Schuljahres 2019/20 nach Berufen, Abschluss- und Schularten					
Tabelle 17.2		Öffentliche beruflich Schulen					
Lfd. Nr.	Ausbildungsrichtung Schulart	Absolventen/ Abgänger		Davon			
				Abschlusszeugnis		Abgangszeugnis	
		insges.	weiblich	zusammen	weiblich	zusammen	weiblich
1	2	3	4	5	6	7	8
100	Höhere Berufsfachschule für das Sozialwesen	473	366	464	360	9	6
101	Staatlich geprüfter Sozialassistent	409	311	400	305	9	6
102	Staatlich anerkannter Erzieher (0 - 10-Jährige)	64	55	64	55	-	-
103	Höhere Berufsfachschule zusammen	1 244	983	1 188	938	56	45
				Fachoberschule			
104	Wirtschaft	11	6	11	6	-	-
105	Metalltechnik	5	-	4	-	1	-
106	Bautechnik	1	-	1	-	-	-
107	Verwaltung	10	3	9	3	1	-
108	Fachoberschule zusammen	27	9	25	9	2	-
				Fachgymnasium			
109	Bautechnik	10	3	7	3	3	-
110	Elektrotechnik	23	5	21	4	2	1
111	Metalltechnik	6	-	5	-	1	-
112	Wirtschaft, FR Wirtschaft und Verwaltung	260	111	210	88	50	23
113	Ernährungswissenschaft	42	24	26	16	16	8
114	Sozialpädagogik	100	77	85	67	15	10
115	Datenverarbeitungstechnik	63	1	43	1	20	-
116	Gesundheit und Pflege	81	63	58	46	23	17
117	Gestaltungs- und Medientechnik	34	16	24	10	10	6
118	Assistent für Informatik, FR Datenverarbeitung mit allgemeiner Hochschulreife	8	-	4	-	4	-
119	Fachgymnasium zusammen	627	300	483	235	144	65
				Fachschule			
120	Berufe in der Land-, Tier-, Forstwirtschaft und im Gartenbau	13	3	13	3	-	-
121	Staatlich geprüfter Agrarbetriebswirt, FR Landwirtschaft	13	3	13	3	-	-
122	Technische Berufe	24	2	24	2	-	-
123	Staatlich geprüfter Techniker, FR Maschinentechnik SP Konstruktion	12	2	12	2	-	-
124	Staatlich geprüfter Techniker, FR Elektrotechnik SP Automatisierungstechnik	12	-	12	-	-	-
125	Dienstleistungsberufe	400	298	389	289	11	9
126	Staatlich geprüfter Betriebswirt, FR Betriebswirtschaft, SP Finanzwirtschaft	20	15	20	15	-	-
127	Staatlich anerkannter Erzieher	272	220	262	211	10	9
128	Staatlich anerkannter Heilerziehungspfleger	74	61	73	61	1	-
129	Staatlich geprüfter Nautiker	7	1	7	1	-	-
130	Staatlich geprüfter Techniker, FR Schiffsbetriebstechniker	9	1	9	1	-	-
131	Offizier, Kapitän nationale Fahrt bis zu 500 BRZ	13	-	13	-	-	-
132	Kapitän auf Fischereifahrzeugen in der Küstenfischerei (BKü)	5	-	5	-	-	-
133	Fachschule zusammen	437	303	426	294	11	9
134	Zusammen	9 619	4 306	7 545	3 588	2 074	718

Fußnotenerläuterungen

- 1) Addition der Schularten ergibt nicht "Insgesamt" bzw. "Zusammen", da an der Mehrzahl der beruflichen Schulen in mehreren Schularten ausgebildet wird.
- 2) Ohne Fachgymnasium.
- 3) Der Bildungsgang "Staatlich anerkannter Erzieher (berufsbegleitend)" wird über den gesamten Ausbildungszeitraum (Jahrgangsstufe 1 - 4) in der Schulart Fachschule erfasst und schließt die Ausbildung zum Sozialassistenten mit ein.
- 4) Zuordnung erfolgt nach dem Standort der beruflichen Schulen (Stammsschule einschließlich Nebenstellen).